

Synthèse des Comptes	Administration communale de EGHEZEE	Code INS	92035
		Exercice:	2022
Modèle officiel généré par l'application eComptes © SPW Intérieur et Action Sociale		<i>Version:</i>	1



eComptes

SYNTHÈSE des COMPTES

Module informatisé de publication des comptes annuels



Wallonie
intérieur
SPW

Commune de : **EGHEZEE**

Adresse de l'administration: Route de Gembloux 43
5310 EGHEZEE
www.eghezee.be

Date d'arrêt du compte par le conseil: 26/06/2023

Date d'approbation de la Tutelle: 14/08/2023

Type document: Compte Exercice: 2022

Directeur Général: Anne BLAISE

Tél: 081810124
Fax: 081810160
Email: anne.blaise@eghezee.be

Directeur Financier f.f.: André BERTRAND

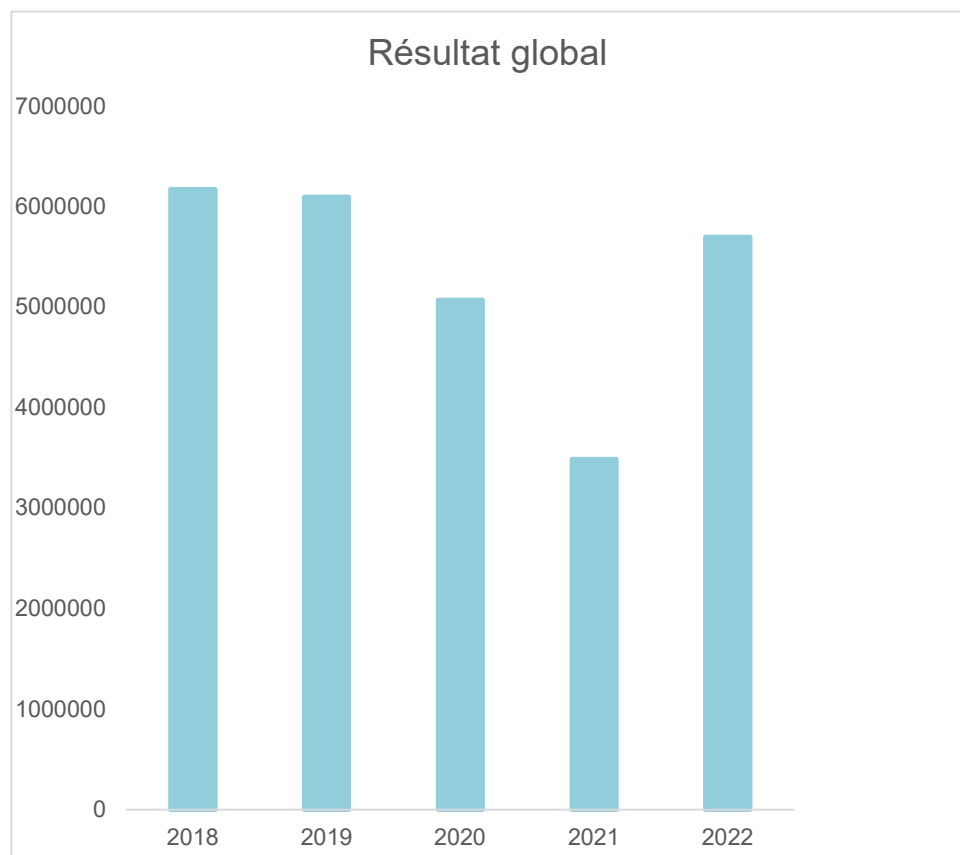
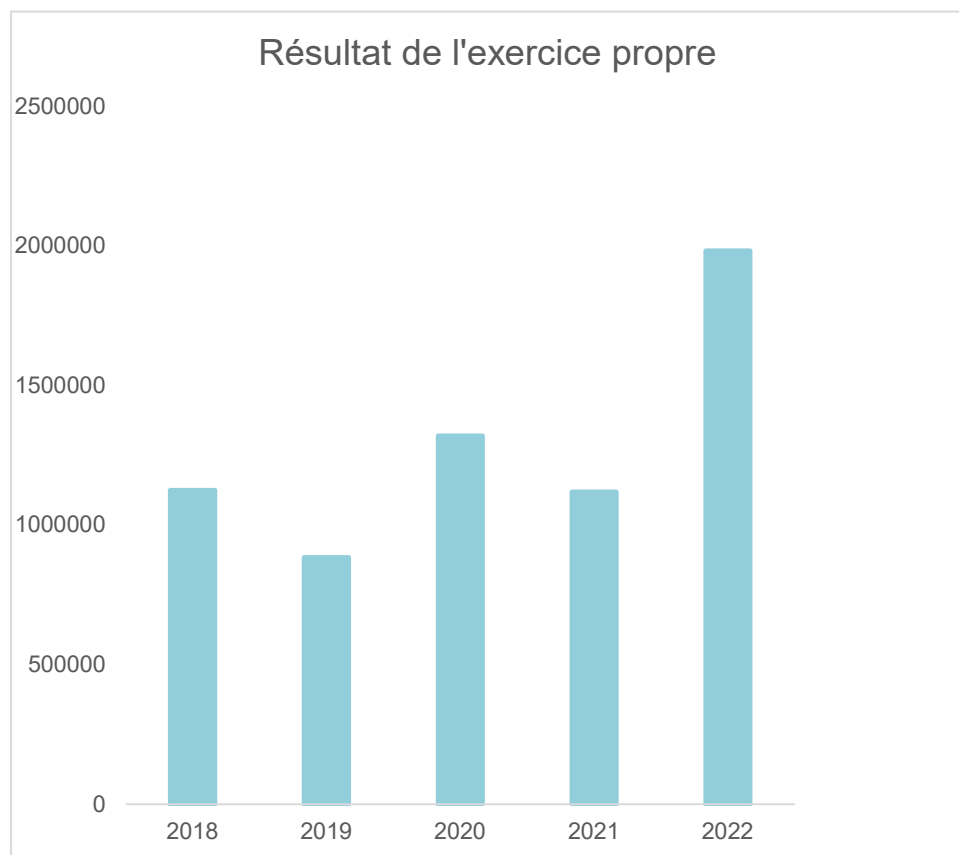
Tél: 081810129

Fax: 081810160

Email: andre.bertrand@eghezee.be

Evolution du résultat budgétaire ordinaire					
	Compte	Compte	Compte	Compte	Compte
Exercices:	2018	2019	2020	2021	2022
Résultats Exercice Propre*	1.125.199	884.796	1.320.443	1.118.813	1.982.560
Résultat global* (avec exercices antérieurs et prélèvements)	6.174.890	6.095.966	5.070.286	3.488.335	5.700.420

* Montant arrondi à l'euro



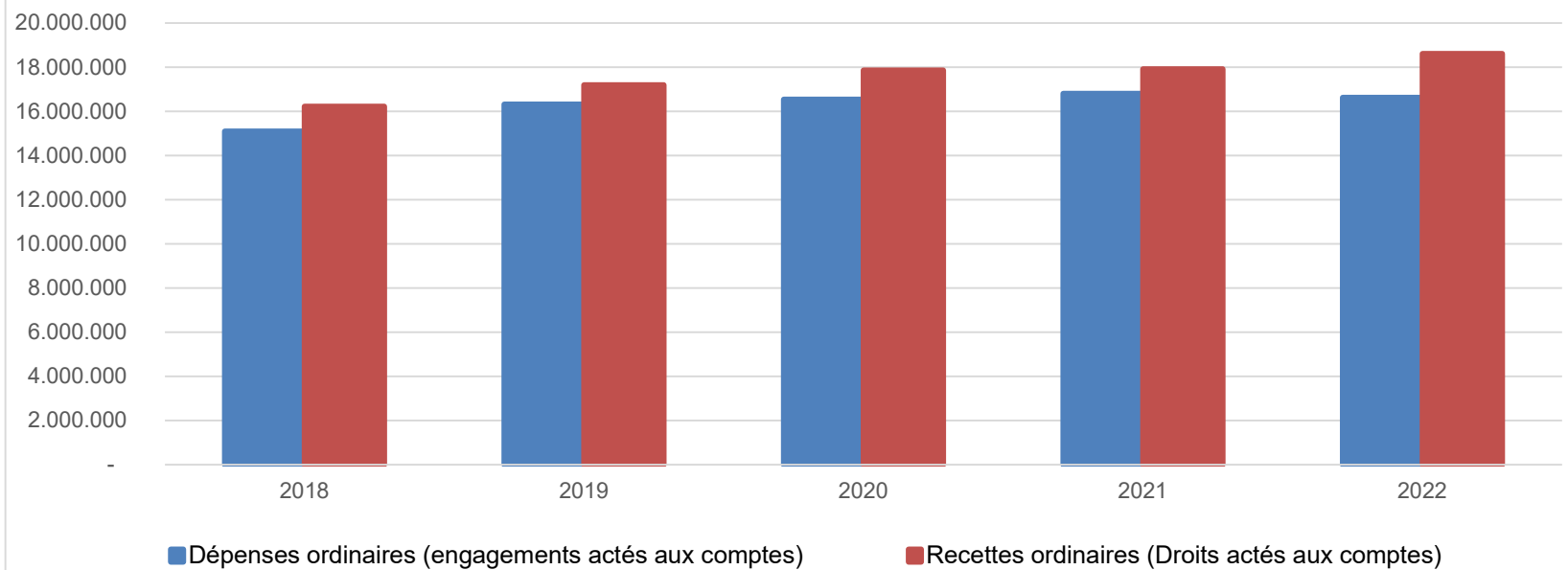
Ventilation économique des dépenses et des recettes ordinaires					
	Compte	Compte	Compte	Compte	Compte
Dépenses ordinaires (engagements actés aux comptes)					
Exercices:	2018	2019	2020	2021	2022
Personnel	6.585.978,83	6.719.773,50	6.784.669,04	7.179.551,71	7.298.801,01
Fonctionnement	2.009.279,46	2.177.962,40	2.182.655,04	2.471.655,92	2.350.887,79
Transferts	5.080.389,42	5.177.339,69	5.306.551,05	5.561.783,71	5.676.734,71
Dette	1.333.155,38	1.379.917,85	1.382.842,57	1.308.451,16	1.297.569,45
Prélèvements (hors 060)	95.146,76	862.000,00	888.000,00	282.000,00	0,00
Total (exercice propre)*	15.103.950	16.316.993	16.544.718	16.803.443	16.623.993
Exercices antérieurs	304.995,81	340.668,38	282.965,80	721.239,59	551.667,43
Prélèvements	1.179.370,13	1.037.000,00	2.500.000,00	2.330.000,00	0,00
Total général*	16.588.316	17.694.662	19.327.684	19.854.682	17.175.660

* Montant arrondi à l'euro

Recettes ordinaires (Droits actés aux comptes)					
Exercices:	2018	2019	2020	2021	2022
Prestation	656.419,81	524.752,11	433.011,82	480.597,72	567.410,18
Transferts	15.400.263,06	16.504.533,91	16.759.153,86	16.399.182,31	17.480.506,24
Dette	172.466,08	172.503,90	172.995,03	177.215,40	175.636,25
Prélèvements	0,00	0,00	500.000,00	865.259,65	383.000,00
Total (exercice propre)*	16.229.149	17.201.790	17.865.161	17.922.255	18.606.553
Exercices antérieurs	5.854.686,77	6.588.837,48	6.532.809,16	5.420.762,07	4.269.527,37
Prélèvements	679.370,13	0,00	0,00	0,00	0,00
Total général*	22.763.206	23.790.627	24.397.970	23.343.017	22.876.080

* Montant arrondi à l'euro

Evolution des recettes et des dépenses ordinaires (exercice propre)



Synthèse des Comptes	Administration communale de EGHEZEE	Code INS	92035
		Exercice:	2022
Modèle officiel généré par l'application eComptes © SPW Intérieur et Action Sociale		<i>Version:</i>	1

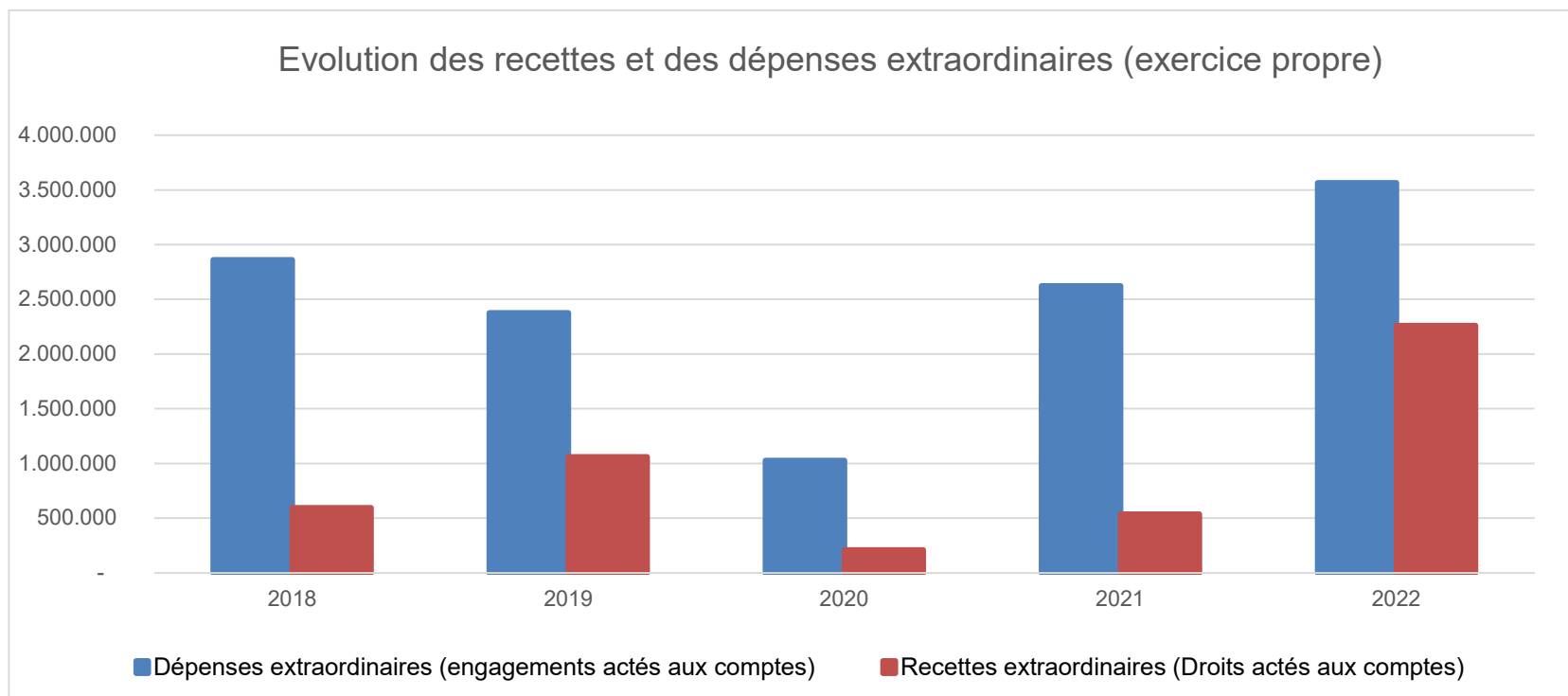
Ventilation économique des dépenses et des recettes extraordinaires					
	Compte	Compte	Compte	Compte	Compte
	Dépenses extraordinaires (engagements actés aux comptes)				
Exercices:	2018	2019	2020	2021	2022
Transferts	62.326,57	260.428,88	43.722,34	103.725,52	106.910,93
Investissements	2.787.997,88	2.104.165,39	965.768,82	2.507.461,26	3.443.882,62
Dettes	12.541,40	12.541,40	17.092,86	12.541,40	13.301,14
Prélèvements	0,00	0,00	0,00	0,00	0,00
	0,00	0,00	0,00	0,00	0,00
Total (exercice propre)*	2.862.866	2.377.136	1.026.584	2.623.728	3.564.095
Exercices antérieurs	3.907.314,07	2.734.202,37	2.800.024,27	2.108.616,93	2.151.691,29
Prélèvements	270.746,76	922.678,64	83.970,08	72.514,68	1.149.732,42
Total général*	7.040.927	6.034.017	3.910.578	4.804.860	6.865.518

* Montant arrondi à l'euro

Recettes extraordinaires (Droits actés aux comptes)					
Exercices:	2018	2019	2020	2021	2022
Transferts	20.970,36	1.052.309,85	193.969,93	5.505,03	1.237.492,13
Investissements	0,00	8.158,00	17.455,66	130,00	0,00
Dettes	573.443,19	0,00	0,00	531.918,97	1.022.160,45
Prélèvements	0,00	0,00	0,00	0,00	0,00
Total (exercice propre)*	594.414	1.060.468	211.426	537.554	2.259.653
Exercices antérieurs	3.424.777,79	2.699.038,99	1.057.722,71	1.125.598,23	1.677.489,47
Prélèvements	1.055.640,44	469.621,82	741.581,33	1.573.613,27	1.062.285,33

Total général*	5.074.832	4.229.129	2.010.730	3.236.766	4.999.427
----------------	-----------	-----------	-----------	-----------	-----------

* Montant arrondi à l'euro



Ventilation fonctionnelle					
Evolution des dépenses ordinaires (exercice propre)					
	Compte	Compte	Compte	Compte	Compte
	2018	2019	2020	2021	2022
0 Recettes et dépenses générales	1.310.831,55	1.089.242,63	2.596.186,96	2.370.272,53	57.409,32
1 Administration générale	4.486.864,10	5.212.040,76	4.921.687,03	4.909.849,92	4.917.608,22
3 Sécurité	1.962.260,07	2.082.860,02	1.909.801,25	1.838.984,26	1.851.686,92
4 Voiries-communications	3.103.435,70	3.258.879,80	3.241.594,81	3.277.881,34	3.143.552,86
5 Industrie - commerce	38.182,12	70.617,39	281.624,56	90.490,34	89.251,59
6 Sylviculture- Agriculture	901,00	0,00	26.617,86	5.402,65	5.922,13
70>75 Enseignement	911.960,39	947.613,94	838.175,61	962.898,52	1.071.296,63
76>77 Culture et sports	1.163.426,17	1.148.342,27	1.173.551,64	1.287.963,93	1.312.860,22
78 Radio, télévision, presse	9.401,16	9.580,73	9.676,53	9.782,97	9.998,19
79 Culte	253.047,65	237.959,24	265.904,65	258.378,93	230.072,95
80>86 Action Sociale	1.918.457,86	2.114.222,75	2.051.745,32	2.331.002,53	2.501.128,90
87 Santé publique et hygiène	1.114.249,56	1.157.214,25	1.671.327,25	1.754.254,00	1.397.115,30
90>92 Logement	8.685,03	9.055,00	44.174,34	24.224,48	20.151,84
93 Aménagement du territoire	1.617,62	16.364,66	12.649,89	12.056,10	15.937,89

Ventilation fonctionnelle					
Evolution des recettes ordinaires (exercice propre)					
Compte	Compte	Compte	Compte	Compte	
2018	2019	2020	2021	2022	
0 Recettes et dépenses générales	19.946.630,25	20.958.567,98	21.551.985,93	19.858.294,93	20.935.982,81
1 Administration générale	914.812,25	998.963,61	974.280,95	1.120.260,08	467.693,97
3 Sécurité	35.371,10	27.900,61	25.794,20	3.698,55	24.500,00
4 Voiries-communications	646.307,89	662.677,54	638.919,27	731.984,42	146.266,45
5 Industrie - commerce	481.964,25	349.396,57	343.045,65	339.606,16	349.014,12
6 Sylviculture- Agriculture	8.420,30	8.289,85	13.395,97	6.613,47	13.929,97
70>75 Enseignement	405.763,98	432.184,76	405.081,69	421.383,47	470.156,88
76>77 Culture et sports	211.573,74	230.593,25	216.560,18	336.648,72	111.863,60
78 Radio, télévision, presse	0,00	0,00	0,00	0,00	0,00
79 Culte	0,00	31,99	4.211,40	0,00	0,00
80>86 Action Sociale	2.687,40	3.524,49	9.754,20	228.381,08	85.748,10
87 Santé publique et hygiène	40.113,36	46.450,25	71.533,59	197.327,53	102.124,00
90>92 Logement	33,84	33,84	0,00	0,00	19.218,36
93 Aménagement du territoire	4.650,00	0,00	4.500,00	4.500,00	4.500,00

Ventilation fonctionnelle					
Evolution des dépenses extraordinaires (exercice propre)					
Compte	Compte	Compte	Compte	Compte	
2018	2019	2020	2021	2022	
0 Recettes et dépenses générales	835.911,27	922.678,64	83.970,08	72.514,68	1.149.732,42
1 Administration générale	1.111.824,98	401.338,00	217.270,55	225.869,86	86.308,44
3 Sécurité	43.992,21	0,00	0,00	0,00	0,00
4 Voiries-communications	378.230,47	776.508,26	280.403,81	1.400.710,50	1.647.047,28
5 Industrie - commerce	2.281,84	0,00	0,00	0,00	0,00
6 Sylviculture- Agriculture	0,00	0,00	0,00	56.586,06	2.489,23
70>75 Enseignement	818.597,29	58.757,75	84.061,73	271.185,37	238.945,72
76>77 Culture et sports	151.532,73	89.969,61	127.444,85	476.031,29	1.163.507,71
78 Radio, télévision, presse	0,00	0,00	0,00	0,00	0,00
79 Culte	168.441,02	23.186,92	227.220,93	134.075,05	246.557,57
80>86 Action Sociale	15.777,87	6.676,59	2.312,79	10.421,25	54.708,38
87 Santé publique et hygiène	104.280,57	30.620,94	56.204,16	32.214,64	104.099,28
90>92 Logement	0,00	973.636,72	15.100,50	0,00	0,00
93 Aménagement du territoire	67.906,87	16.440,88	16.564,70	16.634,16	20.431,08

Ventilation fonctionnelle					
Evolution des recettes extraordinaires (exercice propre)					
Compte	Compte	Compte	Compte	Compte	
2018	2019	2020	2021	2022	
0 Recettes et dépenses générales	1.055.640,44	2.024.981,71	1.799.304,04	1.798.647,46	2.462.934,42
1 Administration générale	273.069,44	2.058,00	9.500,00	130,00	0,00
3 Sécurité	2.596,96	0,00	0,00	0,00	0,00
4 Voiries-communications	171.734,88	149.222,98	198.962,62	294.618,97	260.024,38
5 Industrie - commerce	0,00	0,00	0,00	0,00	0,00
6 Sylviculture- Agriculture	0,00	0,00	0,00	0,00	0,00
70>75 Enseignement	0,00	11.626,34	666,00	0,00	0,00
76>77 Culture et sports	13.638,52	0,00	0,00	237.300,00	815.751,71
78 Radio, télévision, presse	0,00	0,00	0,00	0,00	0,00
79 Culte	0,00	0,00	2.296,97	5.505,03	134.300,69
80>86 Action Sociale	0,00	0,00	0,00	0,00	0,00
87 Santé publique et hygiène	70.000,00	0,00	0,00	0,00	0,00
90>92 Logement	63.373,75	0,00	0,00	0,00	158.550,00
93 Aménagement du territoire	0,00	0,00	0,00	0,00	0,00

B I L A N

A C T I F

	Codes	2022	2021
ACTIFS IMMOBILISES	21/28	90.363.230,36	86.507.822,31
I. Immobilisations incorporelles	21	51.362,41	82.215,70
II. Immobilisations corporelles	22/26	84.164.617,90	80.968.223,83
<u>Patrimoine immobilier</u>			
A. Terres et terrains non bâtis	220	1.773.484,78	1.741.293,17
B. Constructions et leurs terrains	221	33.710.223,26	29.836.735,56
C. Voiries	223	45.720.102,16	45.367.167,08
D. Ouvrages d'art	224	1.490,76	1.552,88
E. Cours et plans d'eau	226	484.022,92	474.926,19
<u>Patrimoine mobilier</u>			
F. Mobilier, matériel, équipements et signalisation routière.....	230/3	976.467,66	616.649,15
G. Patrimoine artistique et mobilier divers	234	0,00	0,00
<u>Autres immobilisations corporelles</u>			
H. Immobilisations en cours d'exécution	24	1.498.826,36	2.929.899,80
I. Droits réels d'emphythéoses et superficies.....	261	0,00	0,00
J. Immobilisations en location-financement	262/3	0,00	0,00
III. Subsidés d'investissements accordés	25	301.848,43	261.104,08
A. Aux entreprises privées	251	296.497,39	259.402,42
B. Aux ménages, ASBL et autres organismes	252	1.501,04	1.701,66
C. A l'Autorité supérieure.....	254	0,00	0,00
D. Aux autres pouvoirs publics	256	3.850,00	0,00
IV. Promesses de subsidés à recevoir, prêts	27	1.813.777,92	1.177.196,40
A. Promesse de subsidés à recevoir.....	270/4	1.813.777,92	1.177.196,40
B. Prêts accordés	275	0,00	0,00
V. Immobilisations financières	28	4.031.623,70	4.019.082,30
A. Participations et titres à revenus fixes	282/5	4.031.623,70	4.019.082,30
B. Cautionnements versés à plus d'un an	288	0,00	0,00
ACTIFS CIRCULANTS	30/58	22.955.756,71	19.984.196,78
VI. Stocks	301	0,00	0,00
VII. Créances à un an au plus	40/42	3.562.725,19	5.113.355,93
A. Débiteurs	40	639.679,13	646.886,22
B. Autres créances.....	41/42	2.923.046,06	4.466.469,71
1. T.V.A. et taxes additionnelles	411/2	2.305.839,03	2.755.106,99
2. Subsidés, dons et legs et emprunts	413	510.654,01	1.611.539,03

3. Intérêts, dividendes et ristournes	415	7.421,30	2.600,78
4. Créances diverses	416/8	44.198,35	42.372,10
C. Récupérations des remboursements d'emprunts.....	4251	54.933,37	54.850,81
D. Récupération des prêts.....	425/8	0,00	0,00
VIII. Opérations pour compte de tiers	48/A	0	0
IX. Comptes financiers	55/58	19.393.031,52	14.870.840,85
A. Placements de trésorerie à un an au plus	553	7.695.850,89	5.905.285,43
B. Valeurs disponibles	55	11.946.730,89	9.212.217,50
C. Paiements en cours.....	56/8	-249.550,26	-246.662,08
X. Comptes de régularisation et d'attente	49/A	197.470,96	33.522,31
TOTAL DE L'ACTIF	21/58	113.516.458,03	106.525.541,40

BILAN**PASSIF**

FONDS PROPRES

	Codes	2022	2021
	10/16	96.188.143,79	91.251.817,12
I'. Capital	10	58.887.308,06	58.887.308,06
II'. Résultats capitalisés	12	0,00	0,00
III'. Résultats reportés	13	10.842.109,79	6.434.278,76
A'. Des exercices antérieurs.....	1301	4.840.884,11	3.993.296,81
B'. De l'exercice précédent.....	1302	1.593.394,65	847.587,30
C'. Du dernier exercice.....	1303	4.407.831,03	1.593.394,65
IV'. Réserves	14	8.158.743,26	8.071.296,17
A'. Fonds de réserve ordinaire.....	14104	57.460,35	57.460,35
B'. Fonds de réserve extraordinaire.....	14105	8.101.282,91	8.013.835,82
V'. Subsidés d'investissement, dons et legs reçus	15	14.044.495,33	13.220.446,78
A'. Des entreprises privées	151	159.070,76	171.563,94
B'. Des ménages, des A.S.B.L. et autres organismes	152	269.467,99	295.367,29
C'. De l'Autorité supérieure	154	11.334.940,29	10.702.048,08
D'. Des autres pouvoirs publics	156	2.281.016,29	2.051.467,47
VI'. Provisions pour risques et charges	16	4.255.487,35	4.638.487,35
DETTES	17/49	16.862.628,52	14.744.102,94
VII'. Dettes à plus d'un an	17	11.608.642,42	10.981.225,74
A'. Emprunts à charge de la commune	171/5	11.024.669,43	10.353.297,75
B'. Emprunts à charge de l'Autorité supérieure.....	1714	583.972,99	627.927,99
C'. Emprunts à charge de tiers.....	172	0,00	0,00
D'. Dettes de location-financement.....	174	0,00	0,00
E'. Emprunts publics	176	0,00	0,00
F'. Dettes diverses à plus d'un an.....	177	0,00	0,00
G'. Garanties reçues à plus d'un an.....	178	0,00	0,00
VIII'. Dettes à un an au plus	43/6	5.236.824,92	3.772.115,85
A'. Dettes financières.....	43	1.236.029,58	1.116.932,48
1'. Remboursements d'emprunts	435	1.236.016,02	1.116.918,92
2'. Charges financières des emprunts	436	13,56	13,56
3'. Dettes sur comptes-courants.....	433	0,00	0,00
B'. Dettes commerciales	44	1.336.843,93	625.004,84
C'. Dettes fiscales, salariales et sociales	45	462.430,14	114.533,41
D'. Dettes diverses	464/7	2.201.521,27	1.915.645,12
IX'. Opérations pour compte de tiers	48/P	17.161,18	-9.238,65
X'. Comptes de régularisation et d'attente	49/P	465.685,72	529.621,34
TOTAL DU PASSIF	10/49	113.516.458,03	106.525.541,40

COMPTE DE RESULTATS

	Codes	2022	2021
I. Charges courantes			
A. Achats de matières	60	1.204.307,46	775.832,20
B. Services et biens d'exploitation	61	1.411.811,14	1.256.362,36
C. Frais de personnel	62	7.321.701,94	7.711.190,45
D. Subsidés d'exploitation accordés	63	5.636.703,05	5.546.165,21
E. Remboursements des emprunts	64	1.128.797,85	1.167.168,21
F. Charges financières	65	169.772,97	142.002,28
a. Charges financières des emprunts	651/6	167.329,81	140.550,24
b. Charges financières diverses	657	1.441,79	732,71
c. Frais de la gestion financière	658	1.001,37	719,33
II. Sous-total (charges courantes)	60/65	16.873.094,41	16.598.720,71
III. Boni courant (II' - II)		1.456.217,95	537.527,37
IV. Charges résultant de la variation normale des valeurs de bilan, redressements et provisions			
A. Dotations aux amortissements	660	2.285.811,37	2.152.834,94
B. Réductions annuelles de valeurs	661	0,00	0,00
C. Réductions et variations des stocks	662/4	0,00	0,00
D. Redressement des récupérations des remboursements d'emprunts	665	43.888,82	43.823,77
E. Provisions pour risques et charges	666	-383.000,00	-310.720,00
F. Dotations aux amortissements des subsidés d'investissement accordés	667	55.127,00	49.943,88
V. Sous-total (charges non décaissées)	66	2.001.827,19	1.935.882,59
VI. Total des charges d'exploitation (II + V)	60/66	18.874.921,60	18.534.603,30
VII. Boni d'exploitation (VI' - VI)		4.489.519,71	2.136.906,14
VIII. Charges exceptionnelles			
A. Du service ordinaire	671	35.969,99	7.850,85
B. Du service extraordinaire	672	300,00	0,00
C. Charges exceptionnelles non budgétées	673	0,00	0,00
Sous-total (charges exceptionnelles)	67	36.269,99	7.850,85
IX. Dotations aux réserves			
A. Du service ordinaire	685	0,00	2.330.000,00
B. Du service extraordinaire	686	1.149.732,42	72.514,68
Sous-total des dotations aux réserves	68	1.149.732,42	2.402.514,68
X. Total des charges exceptionnelles et des dotations aux réserves (VIII + IX)	67/68	1.186.002,41	2.410.365,53
XI. Boni exceptionnel (X' - X)		0,00	0,00
XII. Total des charges (VI + X)		20.060.924,01	20.944.968,83
XIII. Boni de l'exercice (XII' - XII)		4.407.831,03	1.593.394,65
XIV. Affectation des bonis (XIII)			
A. Boni d'exploitation à reporter au bilan	69201	4.489.519,71	2.136.906,14
B. Boni exceptionnel à reporter au bilan	69202	0,00	0,00
Sous-total (affectation des résultats)	69	4.489.519,71	2.136.906,14
XV. Contrôle de balance (XII + XIV = XV')		24.550.443,72	23.081.874,97

COMPTE DE RESULTATS		Codes	2022	2021
I'. Produits courants				
A'. Produits de la fiscalité	70	12.001.938,54	11.327.859,95	
B'. Produits d'exploitation	71	640.071,09	485.122,80	
C'. Subsidés d'exploitation reçus et récupérations de charges de personnel	72/73	5.454.166,49	5.092.206,83	
D'. Récupération des remboursements d'emprunts	74	43.888,82	43.823,77	
E'. Produits financiers	75	189.247,42	187.234,73	
a'. Récupération des charges financières des emprunts et des prêts accordés	751/5	13.611,17	10.019,33	
b' Produits financiers divers	754/7	175.636,25	177.215,40	
II'. Sous-total (produits courants)	70/75	18.329.312,36	17.136.248,08	
III'. Mali courant (II - II')		0,00	0,00	
IV'. Produits résultant de la variation normale des valeurs de bilan, redressements, travaux internes				
A'. Plus-values annuelles	761	3.180.878,83	1.651.654,11	
B'. Variations des stocks	764	0,00	0,00	
C'. Redressement des cptes des remb. des emprunts	765	1.128.797,85	1.167.168,21	
D'. Réductions des subsidés d'investissement, des dons et legs obtenus	767	725.452,27	716.439,04	
E'. Travaux internes passés à l'immobilisé	769	0,00	0,00	
V'. Sous-total (produits non encaissés)	76	5.035.128,95	3.535.261,36	
VI'. Total des produits d'exploitation (II' + V')	70/76	23.364.441,31	20.671.509,44	
VII'. Mali d'exploitation (VI - VI')		0,00	0,00	
VIII'. Produits exceptionnels				
A'. Du service ordinaire	771	39.322,09	15.066,09	
B'. Du service extraordinaire	772	2.706,31	5.635,03	
C'. Produits exceptionnels non budgétés	773	0,00	0,00	
Sous-total (produits exceptionnels)	77	42.028,40	20.701,12	
IX'. Prélèvements sur les réserves				
A'. Du service ordinaire	785	0,00	272.539,65	
B'. Du service extraordinaire	786	1.062.285,33	1.573.613,27	
Sous-total des prélèvements sur réserves	78	1.062.285,33	1.846.152,92	
X'. Total des produits exceptionnels et des prélèvements sur réserves (VIII' + IX')	77/78	1.104.313,73	1.866.854,04	
XI'. Mali exceptionnel (X - X')		81.688,68	543.511,49	
XII'. Total des produits (VI' + X')		24.468.755,04	22.538.363,48	
XIII'. Mali de l'exercice (XII - XII')		0,00	0,00	
XIV'. Affectation des malis (XIII')				
A'. Mali d'exploitation à reporter au bilan	79201	0,00	0,00	
B'. Mali exceptionnel à reporter au bilan	79202	81.688,68	543.511,49	
Sous-total (affectation des résultats)	79	81.688,68	543.511,49	
XV'. Contrôle de balance (XII' + XIV' = XV)		24.550.443,72	23.081.874,97	

Commentaires

Glossaire

Termes

Définitions:

Exercice propre	L'exercice du document allant du 1er janvier au 31 décembre
Exercices antérieurs	Les opérations antérieures à l'exercice propre
Résultat global	Le boni ou le mali de l'exercice propre cumulé avec celui des exercices antérieurs
Dépenses de transfert	Dépenses effectuées à destination de tiers à la commune (d'autres institutions, organismes, ménages ..)
Recettes de transfert	Recettes en provenance de tiers (subsides, taxes, ...)
Recettes de prestation	Recettes découlant de services payants rendus par la commune, de locations, de droits d'entrée ...
Dépenses de prélèvements	Sommes prélevées sur les excédents budgétaires par la commune pour alimenter des fonds de réserves ordinaires ou extraordinaires (pour financer des dépenses d'investissement sur fonds propres) ou des provisions (pour faire face à des charges futures importantes)
Recettes de prélèvements	Utilisation des fonds de réserve et des provisions (constitués au moyen des dépenses de prélèvement)
Ordinaire	Les recettes et dépenses nécessaires au fonctionnement de la commune (taxes, subventions , salaires,électricité,fournitures,...)
Extraordinaire	Les dépenses et leurs moyens de financement afférentes aux investissements (travaux importants, rénovations, achat de matériel et de véhicules etc ...)