



# SYNTHÈSE des COMPTES

Module informatisé de publication des comptes annuels



Commune de : **EGHEZEE**

Adresse de l'administration:

Date d'arrêt du compte par le conseil:

Date d'approbation de la Tutelle:

Type document:

Exercice:

**Directeur Général:** Anne BLAISE

Tél: 081810124

Fax: 081810160

Email: anne.blaise@eghezee.be

**Directeur Financier:** Laurence BODART

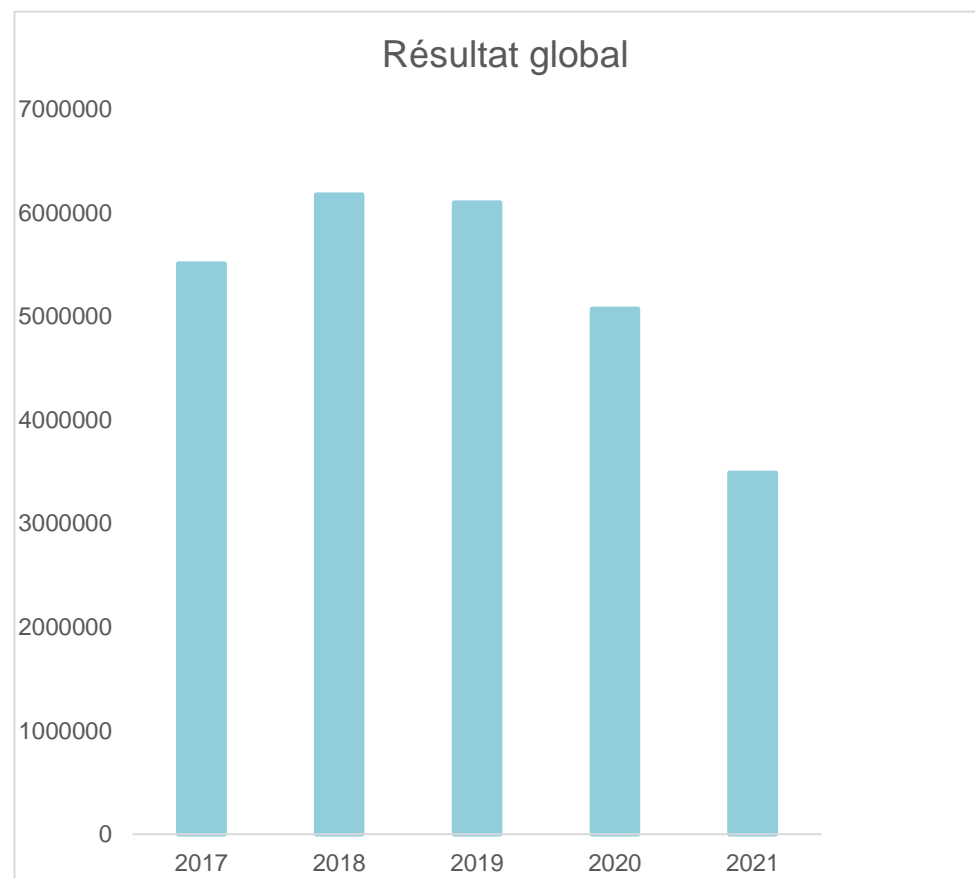
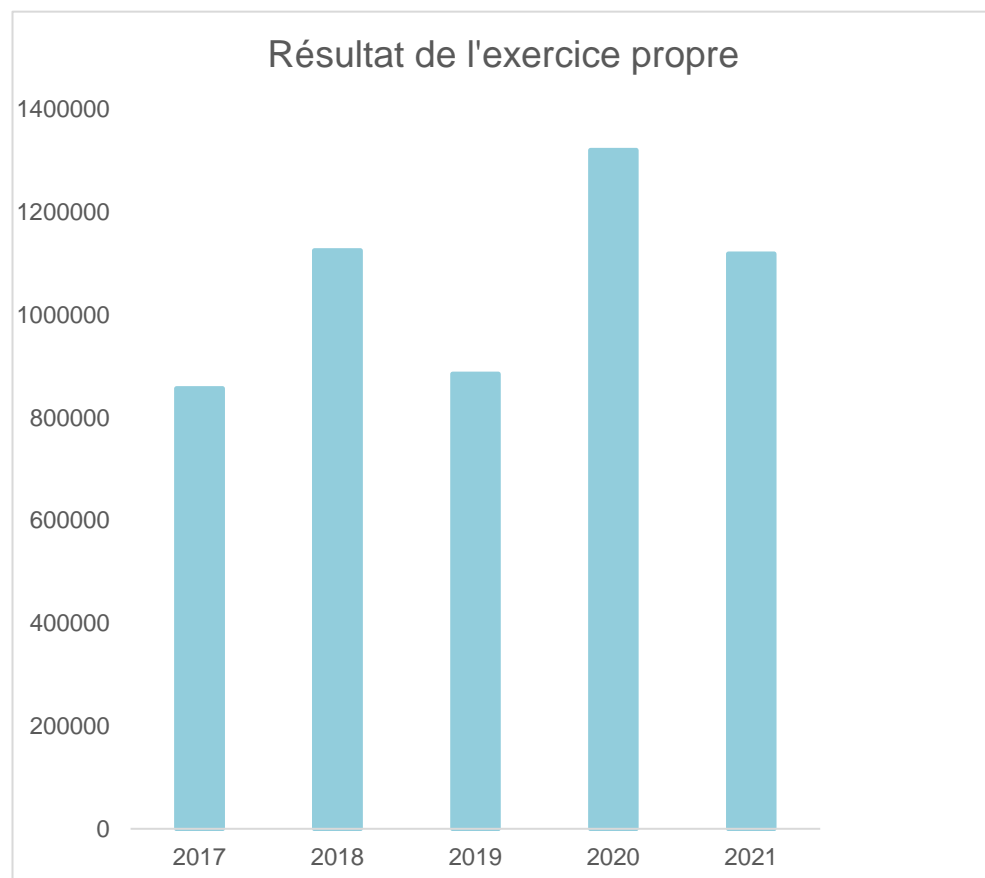
Tél: 081810128

Fax: 081810160

Email: laurence.bodart@eghezee.be

| <b>Evolution du résultat budgétaire ordinaire</b>                       |             |             |             |             |             |
|---|-------------|-------------|-------------|-------------|-------------|
|   | Compte      | Compte      | Compte      | Compte      | Compte      |
| <b>Exercices:</b>   | <b>2017</b> | <b>2018</b> | <b>2019</b> | <b>2020</b> | <b>2021</b> |
| Résultats Exercice Propre*  | 856.597     | 1.125.199   | 884.796     | 1.320.443   | 1.118.813   |
| <b>Résultat global*<br/>(avec exercices antérieurs et prélèvements)</b> | 5.508.693   | 6.174.890   | 6.095.966   | 5.070.286   | 3.488.335   |

\* Montant arrondi à l'euro





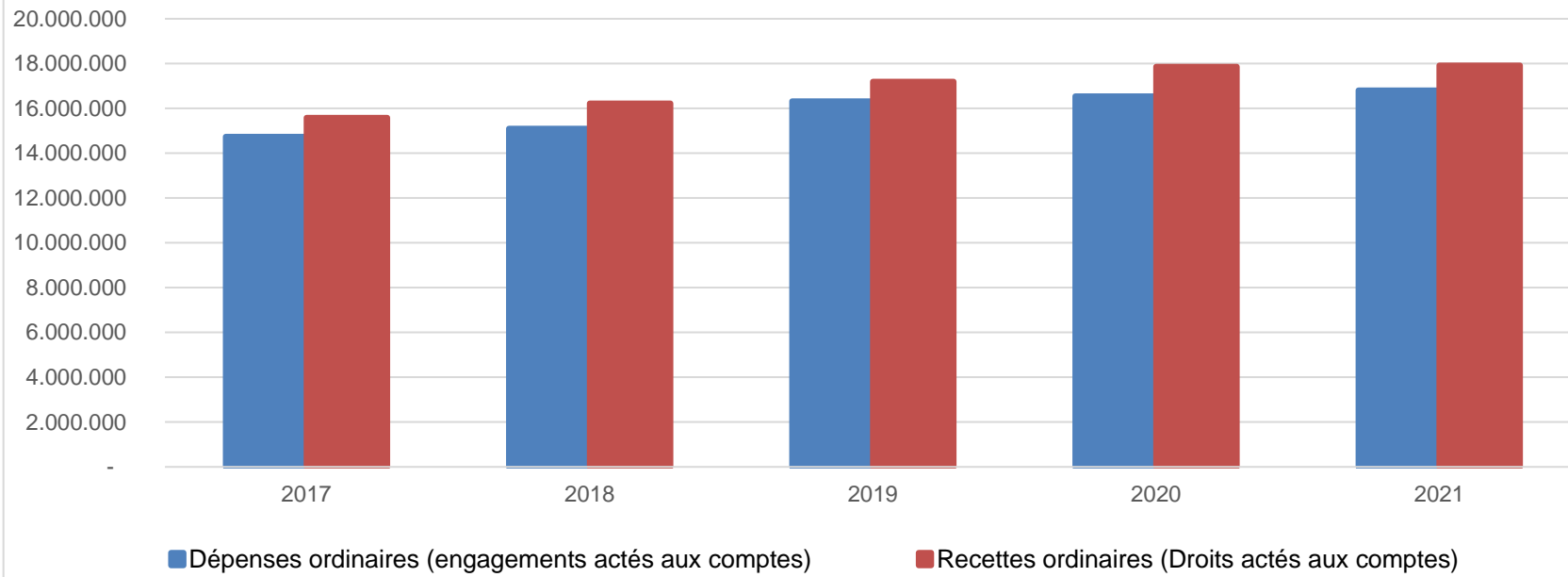
| <b>Ventilation économique des dépenses et des recettes ordinaires</b> |                   |                   |                   |                   |                   |
|---|-------------------|-------------------|-------------------|-------------------|-------------------|
|   | Compte            | Compte            | Compte            | Compte            | Compte            |
| <b>Dépenses ordinaires (engagements actés aux comptes)</b>            |                   |                   |                   |                   |                   |
| <b>Exercices:</b>   | <b>2017</b>       | <b>2018</b>       | <b>2019</b>       | <b>2020</b>       | <b>2021</b>       |
| Personnel   | 6.089.245,15      | 6.585.978,83      | 6.719.773,50      | 6.784.669,04      | 7.179.551,71      |
| Fonctionnement  | 2.016.513,59      | 2.009.279,46      | 2.177.962,40      | 2.182.655,04      | 2.471.655,92      |
| Transferts  | 4.907.799,86      | 5.080.389,42      | 5.177.339,69      | 5.306.551,05      | 5.561.783,71      |
| Dette   | 1.222.335,31      | 1.333.155,38      | 1.379.917,85      | 1.382.842,57      | 1.308.451,16      |
| Prélèvements (hors 060)   | 500.000,00        | 95.146,76         | 862.000,00        | 888.000,00        | 282.000,00        |
| <b>Total (exercice propre)*</b>                                       | <b>14.735.894</b> | <b>15.103.950</b> | <b>16.316.993</b> | <b>16.544.718</b> | <b>16.803.443</b> |
| Exercices antérieurs  | 244.800,04        | 304.995,81        | 340.668,38        | 282.965,80        | 721.239,59        |
| Prélèvements  | 750.000,00        | 1.179.370,13      | 1.037.000,00      | 2.500.000,00      | 2.330.000,00      |
| <b>Total général*</b>   | <b>15.730.694</b> | <b>16.588.316</b> | <b>17.694.662</b> | <b>19.327.684</b> | <b>19.854.682</b> |

\* Montant arrondi à l'euro

| <b>Recettes ordinaires (Droits actés aux comptes)</b> |                   |                   |                   |                   |                   |
|---|-------------------|-------------------|-------------------|-------------------|-------------------|
| <b>Exercices:</b>                                     | <b>2017</b>       | <b>2018</b>       | <b>2019</b>       | <b>2020</b>       | <b>2021</b>       |
| Prestation  | 487.491,23        | 656.419,81        | 524.752,11        | 433.011,82        | 480.597,72        |
| Transferts  | 14.877.141,08     | 15.400.263,06     | 16.504.533,91     | 16.759.153,86     | 16.399.182,31     |
| Dette   | 172.858,45        | 172.466,08        | 172.503,90        | 172.995,03        | 177.215,40        |
| Prélèvements  | 55.000,00         | 0,00              | 0,00              | 500.000,00        | 865.259,65        |
| <b>Total (exercice propre)*</b>                       | <b>15.592.491</b> | <b>16.229.149</b> | <b>17.201.790</b> | <b>17.865.161</b> | <b>17.922.255</b> |
| Exercices antérieurs                                  | 5.646.895,83      | 5.854.686,77      | 6.588.837,48      | 6.532.809,16      | 5.420.762,07      |
| Prélèvements  | 0,00              | 679.370,13        | 0,00              | 0,00              | 0,00              |
| <b>Total général*</b>                                 | <b>21.239.387</b> | <b>22.763.206</b> | <b>23.790.627</b> | <b>24.397.970</b> | <b>23.343.017</b> |

\* Montant arrondi à l'euro

### Evolution des recettes et des dépenses ordinaires (exercice propre)



**Ventilation économique des dépenses et des recettes extraordinaires**

|                                 | Compte  | Compte           | Compte           | Compte           | Compte           |
|---------------------------------|---|------------------|------------------|------------------|------------------|
|                                 | <b>Dépenses extraordinaires (engagements actés aux comptes)</b> |                  |                  |                  |                  |
| <b>Exercices:</b>               | <b>2017</b>   | <b>2018</b>      | <b>2019</b>      | <b>2020</b>      | <b>2021</b>      |
| Transferts                      | 297.393,88  | 62.326,57        | 260.428,88       | 43.722,34        | 103.725,52       |
| Investissements                 | 1.960.787,82  | 2.787.997,88     | 2.104.165,39     | 965.768,82       | 2.507.461,26     |
| Dette                           | 11.660,87   | 12.541,40        | 12.541,40        | 17.092,86        | 12.541,40        |
| Prélèvements                    | 0,00  | 0,00             | 0,00             | 0,00             | 0,00             |
|                                 | 0,00  | 0,00             | 0,00             | 0,00             | 0,00             |
| <b>Total (exercice propre)*</b> | <b>2.269.843</b>  | <b>2.862.866</b> | <b>2.377.136</b> | <b>1.026.584</b> | <b>2.623.728</b> |
| Exercices antérieurs            | 5.174.671,25  | 3.907.314,07     | 2.734.202,37     | 2.800.024,27     | 2.108.616,93     |
| Prélèvements                    | 50.260,09   | 270.746,76       | 922.678,64       | 83.970,08        | 72.514,68        |
| <b>Total général*</b>           | <b>7.494.774</b>  | <b>7.040.927</b> | <b>6.034.017</b> | <b>3.910.578</b> | <b>4.804.860</b> |

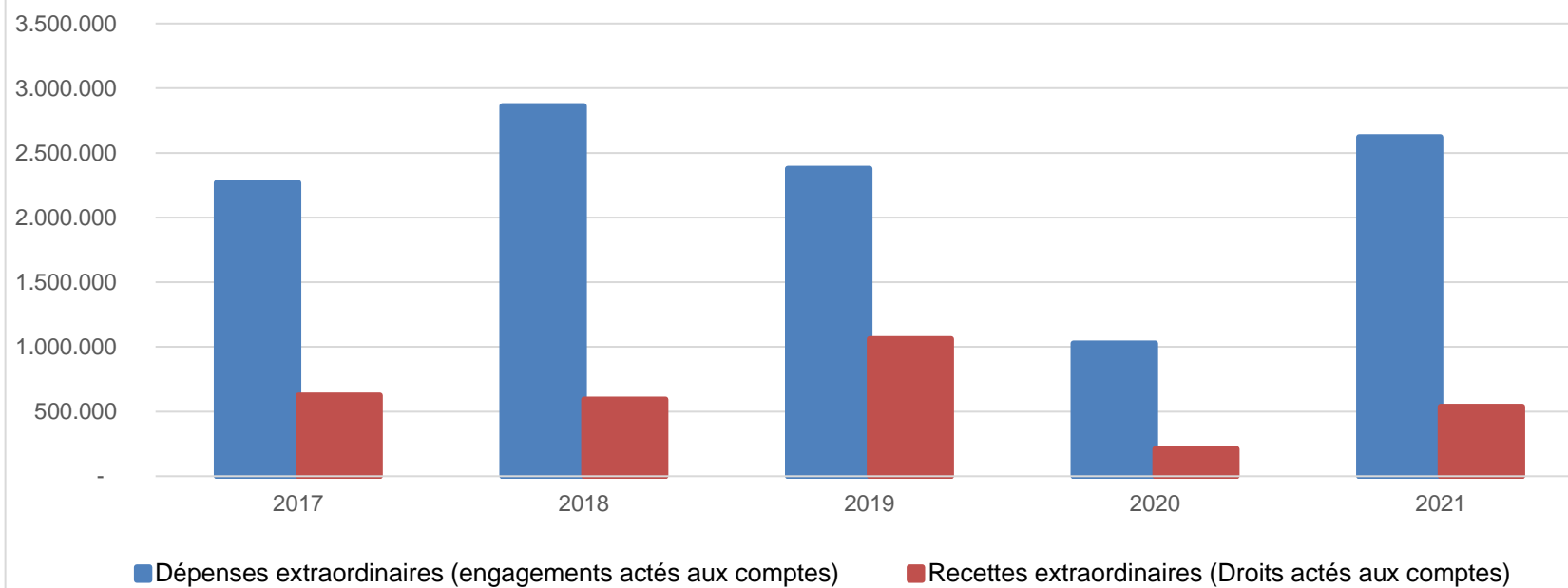
\* Montant arrondi à l'euro

**Recettes extraordinaires (Droits actés aux comptes)**

| <b>Exercices:</b>               | <b>2017</b>      | <b>2018</b>      | <b>2019</b>      | <b>2020</b>      | <b>2021</b>      |
|---------------------------------|------------------|------------------|------------------|------------------|------------------|
| Transferts                      | 607.147,65       | 20.970,36        | 1.052.309,85     | 193.969,93       | 5.505,03         |
| Investissements                 | 18.003,00        | 0,00             | 8.158,00         | 17.455,66        | 130,00           |
| Dette                           | 0,00             | 573.443,19       | 0,00             | 0,00             | 531.918,97       |
| Prélèvements                    | 0,00             | 0,00             | 0,00             | 0,00             | 0,00             |
| <b>Total (exercice propre)*</b> | <b>625.151</b>   | <b>594.414</b>   | <b>1.060.468</b> | <b>211.426</b>   | <b>537.554</b>   |
| Exercices antérieurs            | 2.517.370,26     | 3.424.777,79     | 2.699.038,99     | 1.057.722,71     | 1.125.598,23     |
| Prélèvements                    | 546.284,31       | 1.055.640,44     | 469.621,82       | 741.581,33       | 1.573.613,27     |
| <b>Total général*</b>           | <b>3.688.805</b> | <b>5.074.832</b> | <b>4.229.129</b> | <b>2.010.730</b> | <b>3.236.766</b> |

\* Montant arrondi à l'euro

### Evolution des recettes et des dépenses extraordinaires (exercice propre)



| Ventilation fonctionnelle                           |              |              |              |              |              |
|---|--------------|--------------|--------------|--------------|--------------|
| Evolution des dépenses ordinaires (exercice propre) |              |              |              |              |              |
| Compte  | Compte       | Compte       | Compte       | Compte       | Compte       |
| 2017  | 2018         | 2019         | 2020         | 2021         |              |
| 0 Recettes et dépenses générales                    | 808.165,99   | 1.310.831,55 | 1.089.242,63 | 2.596.186,96 | 2.370.272,53 |
| 1 Administration générale                           | 4.446.576,99 | 4.486.864,10 | 5.212.040,76 | 4.921.687,03 | 4.909.849,92 |
| 3 Sécurité  | 1.938.300,15 | 1.962.260,07 | 2.082.860,02 | 1.909.801,25 | 1.838.984,26 |
| 4 Voiries-communications                            | 3.036.937,45 | 3.103.435,70 | 3.258.879,80 | 3.241.594,81 | 3.277.881,34 |
| 5 Industrie - commerce                              | 36.919,71    | 38.182,12    | 70.617,39    | 281.624,56   | 90.490,34    |
| 6 Sylviculture- Agriculture                         | 703,92       | 901,00       | 0,00         | 26.617,86    | 5.402,65     |
| 70>75 Enseignement                                  | 887.948,44   | 911.960,39   | 947.613,94   | 838.175,61   | 962.898,52   |
| 76>77 Culture et sports                             | 1.050.265,94 | 1.163.426,17 | 1.148.342,27 | 1.173.551,64 | 1.287.963,93 |
| 78 Radio, télévision, presse                        | 9.238,11     | 9.401,16     | 9.580,73     | 9.676,53     | 9.782,97     |
| 79 Culte  | 283.341,09   | 253.047,65   | 237.959,24   | 265.904,65   | 258.378,93   |
| 80>86 Action Sociale                                | 1.887.951,68 | 1.918.457,86 | 2.114.222,75 | 2.051.745,32 | 2.331.002,53 |
| 87 Santé publique et hygiène                        | 1.089.056,68 | 1.114.249,56 | 1.157.214,25 | 1.671.327,25 | 1.754.254,00 |
| 90>92 Logement                                      | 5.062,76     | 8.685,03     | 9.055,00     | 44.174,34    | 24.224,48    |
| 93 Aménagement du territoire                        | 5.425,00     | 1.617,62     | 16.364,66    | 12.649,89    | 12.056,10    |



| Ventilation fonctionnelle                           |               |               |               |               |               |
|---|---------------|---------------|---------------|---------------|---------------|
| Evolution des recettes ordinaires (exercice propre) |               |               |               |               |               |
| Compte  | Compte        | Compte        | Compte        | Compte        | Compte        |
| 2017  | 2018          | 2019          | 2020          | 2021          |               |
| 0 Recettes et dépenses générales                    | 18.691.534,36 | 19.946.630,25 | 20.958.567,98 | 21.551.985,93 | 19.858.294,93 |
| 1 Administration générale                           | 883.625,85    | 914.812,25    | 998.963,61    | 974.280,95    | 1.120.260,08  |
| 3 Sécurité  | 23.923,85     | 35.371,10     | 27.900,61     | 25.794,20     | 3.698,55      |
| 4 Voiries-communications                            | 544.887,56    | 646.307,89    | 662.677,54    | 638.919,27    | 731.984,42    |
| 5 Industrie - commerce                              | 319.324,41    | 481.964,25    | 349.396,57    | 343.045,65    | 339.606,16    |
| 6 Sylviculture- Agriculture                         | 15.549,72     | 8.420,30      | 8.289,85      | 13.395,97     | 6.613,47      |
| 70>75 Enseignement                                  | 407.374,14    | 405.763,98    | 432.184,76    | 405.081,69    | 421.383,47    |
| 76>77 Culture et sports                             | 181.141,69    | 211.573,74    | 230.593,25    | 216.560,18    | 336.648,72    |
| 78 Radio, télévision, presse                        | 0,00          | 0,00          | 0,00          | 0,00          | 0,00          |
| 79 Culte  | 13.126,10     | 0,00          | 31,99         | 4.211,40      | 0,00          |
| 80>86 Action Sociale                                | 2.687,40      | 2.687,40      | 3.524,49      | 9.754,20      | 228.381,08    |
| 87 Santé publique et hygiène                        | 32.857,50     | 40.113,36     | 46.450,25     | 71.533,59     | 197.327,53    |
| 90>92 Logement                                      | 33,84         | 33,84         | 33,84         | 0,00          | 0,00          |
| 93 Aménagement du territoire                        | 4.650,00      | 4.650,00      | 0,00          | 4.500,00      | 4.500,00      |

| Ventilation fonctionnelle                                |              |              |            |            |              |
|--|--------------|--------------|------------|------------|--------------|
| Evolution des dépenses extraordinaires (exercice propre) |              |              |            |            |              |
| Compte   | Compte       | Compte       | Compte     | Compte     | Compte       |
| 2017   | 2018         | 2019         | 2020       | 2021       |              |
| 0 Recettes et dépenses générales                         | 50.260,09    | 835.911,27   | 922.678,64 | 83.970,08  | 72.514,68    |
| 1 Administration générale                                | 1.224.503,19 | 1.111.824,98 | 401.338,00 | 217.270,55 | 225.869,86   |
| 3 Sécurité   | 0,00         | 43.992,21    | 0,00       | 0,00       | 0,00         |
| 4 Voiries-communications                                 | 502.384,97   | 378.230,47   | 776.508,26 | 280.403,81 | 1.400.710,50 |
| 5 Industrie - commerce                                   | 0,00         | 2.281,84     | 0,00       | 0,00       | 0,00         |
| 6 Sylviculture- Agriculture                              | 0,00         | 0,00         | 0,00       | 0,00       | 56.586,06    |
| 70>75 Enseignement                                       | 204.156,32   | 818.597,29   | 58.757,75  | 84.061,73  | 271.185,37   |
| 76>77 Culture et sports                                  | 277.773,99   | 151.532,73   | 89.969,61  | 127.444,85 | 476.031,29   |
| 78 Radio, télévision, presse                             | 0,00         | 0,00         | 0,00       | 0,00       | 0,00         |
| 79 Culte   | 14.096,09    | 168.441,02   | 23.186,92  | 227.220,93 | 134.075,05   |
| 80>86 Action Sociale                                     | 35.267,14    | 15.777,87    | 6.676,59   | 2.312,79   | 10.421,25    |
| 87 Santé publique et hygiène                             | 11.660,87    | 104.280,57   | 30.620,94  | 56.204,16  | 32.214,64    |
| 90>92 Logement   | 0,00         | 0,00         | 973.636,72 | 15.100,50  | 0,00         |
| 93 Aménagement du territoire                             | 0,00         | 67.906,87    | 16.440,88  | 16.564,70  | 16.634,16    |

| Ventilation fonctionnelle                                |              |              |              |              |              |
|--|--------------|--------------|--------------|--------------|--------------|
| Evolution des recettes extraordinaires (exercice propre) |              |              |              |              |              |
| Compte   | Compte       | Compte       | Compte       | Compte       |              |
| 2017   | 2018         | 2019         | 2020         | 2021         |              |
| 0 Recettes et dépenses générales                         | 1.726.302,58 | 1.055.640,44 | 2.024.981,71 | 1.799.304,04 | 1.798.647,46 |
| 1 Administration générale                                | 260.564,90   | 273.069,44   | 2.058,00     | 9.500,00     | 130,00       |
| 3 Sécurité   | 0,00         | 2.596,96     | 0,00         | 0,00         | 0,00         |
| 4 Voiries-communications                                 | 194.516,75   | 171.734,88   | 149.222,98   | 198.962,62   | 294.618,97   |
| 5 Industrie - commerce                                   | 0,00         | 0,00         | 0,00         | 0,00         | 0,00         |
| 6 Sylviculture- Agriculture                              | 0,00         | 0,00         | 0,00         | 0,00         | 0,00         |
| 70>75 Enseignement                                       | 0,00         | 0,00         | 11.626,34    | 666,00       | 0,00         |
| 76>77 Culture et sports                                  | 24.620,00    | 13.638,52    | 0,00         | 0,00         | 237.300,00   |
| 78 Radio, télévision, presse                             | 0,00         | 0,00         | 0,00         | 0,00         | 0,00         |
| 79 Culte   | 0,00         | 0,00         | 0,00         | 2.296,97     | 5.505,03     |
| 80>86 Action Sociale                                     | 0,00         | 0,00         | 0,00         | 0,00         | 0,00         |
| 87 Santé publique et hygiène                             | 0,00         | 70.000,00    | 0,00         | 0,00         | 0,00         |
| 90>92 Logement   | 0,00         | 63.373,75    | 0,00         | 0,00         | 0,00         |
| 93 Aménagement du territoire                             | 0,00         | 0,00         | 0,00         | 0,00         | 0,00         |

**BILAN****ACTIF**

## ACTIFS IMMOBILISES

**I. Immobilisations incorporelles****II. Immobilisations corporelles**Patrimoine immobilier

|  |     |               |               |
|--|-----|---------------|---------------|
| A. Terres et terrains non bâtis .....    | 220 | 1.741.293,17  | 1.713.814,58  |
| B. Constructions et leurs terrains ..... | 221 | 29.836.735,56 | 28.627.581,15 |
| C. Voiries .....                         | 223 | 45.367.167,08 | 45.533.497,30 |
| D. Ouvrages d'art .....                  | 224 | 1.552,88      | 1.615,00      |
| E. Cours et plans d'eau .....            | 226 | 474.926,19    | 466.875,40    |

Patrimoine mobilier

|  |       |            |            |
|--|-------|------------|------------|
| F. Mobilier, matériel, équipements et signalisation<br>routière..... | 230/3 | 616.649,15 | 628.004,23 |
| G. Patrimoine artistique et mobilier divers .....                    | 234   | 0,00       | 0,00       |

Autres immobilisations corporelles

|  |       |              |              |
|--|-------|--------------|--------------|
| H. Immobilisations en cours d'exécution .....      | 24    | 2.929.899,80 | 1.926.070,12 |
| I. Droits réels d'emphythéoses et superficies..... | 261   | 0,00         | 0,00         |
| J. Immobilisations en location-financement .....   | 262/3 | 0,00         | 0,00         |

**III. Subsidés d'investissements accordés**

|   |     |            |            |
|---|-----|------------|------------|
| A. Aux entreprises privées .....                | 251 | 259.402,42 | 209.282,63 |
| B. Aux ménages, ASBL et autres organismes ..... | 252 | 1.701,66   | 423,09     |
| C. A l'Autorité supérieure.....                 | 254 | 0,00       | 0,00       |
| D. Aux autres pouvoirs publics .....            | 256 | 0,00       | 325,49     |

**IV. Promesses de subsides à recevoir, prêts**

|   |       |              |              |
|---|-------|--------------|--------------|
| A. Promesse de subsides à recevoir..... | 270/4 | 1.177.196,40 | 2.075.307,62 |
| B. Prêts accordés .....                 | 275   | 0,00         | 0,00         |

**V. Immobilisations financières**

|   |       |              |              |
|---|-------|--------------|--------------|
| A. Participations et titres à revenus fixes ..... | 282/5 | 4.019.082,30 | 4.006.540,90 |
| B. Cautionnements versés à plus d'un an .....     | 288   | 0,00         | 0,00         |

## ACTIFS CIRCULANTS

**VI. Stocks****VII. Créances à un an au plus**

|   |       |              |              |
|---|-------|--------------|--------------|
| A. Débiteurs .....                                  | 40    | 646.886,22   | 666.036,44   |
| B. Autres créances.....                             | 41/42 | 4.466.469,71 | 2.963.052,71 |
| 1. T.V.A. et taxes additionnelles .....             | 411/2 | 2.755.106,99 | 2.551.369,19 |
| 2. Subsidés, dons et legs et emprunts .....         | 413   | 1.611.539,03 | 316.466,67   |
| 3. Intérêts, dividendes et ristournes .....         | 415   | 2.600,78     | 2.846,86     |
| 4. Créances diverses .....                          | 416/8 | 42.372,10    | 40.708,01    |
| C. Récupérations des remboursements d'emprunts..... | 4251  | 54.850,81    | 51.661,98    |
| D. Récupération des prêts.....                      | 425/8 | 0,00         | 0,00         |

**VIII. Opérations pour compte de tiers****IX. Comptes financiers**

|   |      |              |              |
|---|------|--------------|--------------|
| A. Placements de trésorerie à un an au plus ..... | 553  | 5.905.285,43 | 9.854.817,04 |
| B. Valeurs disponibles .....                      | 55   | 9.212.217,50 | 6.340.356,92 |
| C. Paiements en cours.....                        | 56/8 | -246.662,08  | -248.215,61  |

**X. Comptes de régularisation et d'attente****TOTAL DE L'ACTIF**

| Codes | 2021                  | 2020                  |
|-------|-----------------------|-----------------------|
| 21/28 | <b>86.507.822,31</b>  | <b>85.302.430,71</b>  |
| 21    | 82.215,70             | 113.093,20            |
| 22/26 | <b>80.968.223,83</b>  | <b>78.897.457,78</b>  |
| 220   | 1.741.293,17          | 1.713.814,58          |
| 221   | 29.836.735,56         | 28.627.581,15         |
| 223   | 45.367.167,08         | 45.533.497,30         |
| 224   | 1.552,88              | 1.615,00              |
| 226   | 474.926,19            | 466.875,40            |
| 230/3 | 616.649,15            | 628.004,23            |
| 234   | 0,00                  | 0,00                  |
| 24    | 2.929.899,80          | 1.926.070,12          |
| 261   | 0,00                  | 0,00                  |
| 262/3 | 0,00                  | 0,00                  |
| 25    | <b>261.104,08</b>     | <b>210.031,21</b>     |
| 251   | 259.402,42            | 209.282,63            |
| 252   | 1.701,66              | 423,09                |
| 254   | 0,00                  | 0,00                  |
| 256   | 0,00                  | 325,49                |
| 27    | <b>1.177.196,40</b>   | <b>2.075.307,62</b>   |
| 270/4 | 1.177.196,40          | 2.075.307,62          |
| 275   | 0,00                  | 0,00                  |
| 28    | <b>4.019.082,30</b>   | <b>4.006.540,90</b>   |
| 282/5 | 4.019.082,30          | 4.006.540,90          |
| 288   | 0,00                  | 0,00                  |
| 30/58 | <b>19.984.196,78</b>  | <b>19.576.047,50</b>  |
| 301   | <b>0,00</b>           | 0,00                  |
| 40/42 | <b>5.113.355,93</b>   | <b>3.629.089,15</b>   |
| 40    | 646.886,22            | 666.036,44            |
| 41/42 | 4.466.469,71          | 2.963.052,71          |
| 411/2 | 2.755.106,99          | 2.551.369,19          |
| 413   | 1.611.539,03          | 316.466,67            |
| 415   | 2.600,78              | 2.846,86              |
| 416/8 | 42.372,10             | 40.708,01             |
| 4251  | 54.850,81             | 51.661,98             |
| 425/8 | 0,00                  | 0,00                  |
| 48/A  | 0                     | 0                     |
| 55/58 | <b>14.870.840,85</b>  | <b>15.946.958,35</b>  |
| 553   | 5.905.285,43          | 9.854.817,04          |
| 55    | 9.212.217,50          | 6.340.356,92          |
| 56/8  | -246.662,08           | -248.215,61           |
| 49/A  | <b>33.522,31</b>      | <b>44.395,24</b>      |
| 21/58 | <b>106.525.541,40</b> | <b>104.922.873,45</b> |

| <b>B I L A N</b>   |              |                      |                      |
|--|--------------|----------------------|----------------------|
| <b>P A S S I F</b>                                       |              |                      |                      |
|  | <b>Codes</b> | <b>2021</b>          | <b>2020</b>          |
| <b>FONDS PROPRES</b>                                     |              |                      |                      |
|  | 10/16        | <b>91.251.817,12</b> | <b>90.129.219,75</b> |
| <b>I'. Capital</b>                                       | 10           | <b>58.887.308,06</b> | <b>58.887.308,06</b> |
| <b>II'. Résultats capitalisés</b>                        | 12           | <b>0,00</b>          | <b>0,00</b>          |
| <b>III'. Résultats reportés</b>                          | 13           | <b>6.434.278,76</b>  | <b>4.840.884,11</b>  |
| A'. Des exercices antérieurs.....                        | 1301         | 3.993.296,81         | 3.357.855,85         |
| B'. De l'exercice précédent.....                         | 1302         | 847.587,30           | 635.440,96           |
| C'. Du dernier exercice.....                             | 1303         | 1.593.394,65         | 847.587,30           |
| <b>IV'. Réserves</b>                                     | 14           | <b>8.071.296,17</b>  | <b>7.514.934,41</b>  |
| A'. Fonds de réserve ordinaire.....                      | 14104        | 57.460,35            | 0,00                 |
| B'. Fonds de réserve extraordinaire.....                 | 14105        | 8.013.835,82         | 7.514.934,41         |
| <b>V'. Subsidés d'investissement, dons et legs reçus</b> | 15           | <b>13.220.446,78</b> | <b>13.936.885,82</b> |
| A'. Des entreprises privées .....                        | 151          | 171.563,94           | 184.057,11           |
| B'. Des ménages, des A.S.B.L. et autres organismes ..... | 152          | 295.367,29           | 353.856,56           |
| C'. De l'Autorité supérieure .....                       | 154          | 10.702.048,08        | 11.254.172,16        |
| D'. Des autres pouvoirs publics .....                    | 156          | 2.051.467,47         | 2.144.799,99         |
| <b>VI'. Provisions pour risques et charges</b>           | 16           | <b>4.638.487,35</b>  | <b>4.949.207,35</b>  |
| <b>DETTES</b>  |              |                      |                      |
|  | 17/49        | <b>14.744.102,94</b> | <b>14.480.422,92</b> |
| <b>VII'. Dettes à plus d'un an</b>                       | 17           | <b>10.981.225,74</b> | <b>10.701.575,91</b> |
| A'. Emprunts à charge de la commune .....                | 171/5        | 10.353.297,75        | 9.993.844,84         |
| B'. Emprunts à charge de l'Autorité supérieure.....      | 1714         | 627.927,99           | 707.731,07           |
| C'. Emprunts à charge de tiers.....                      | 172          | 0,00                 | 0,00                 |
| D'. Dettes de location-financement.....                  | 174          | 0,00                 | 0,00                 |
| E'. Emprunts publics .....                               | 176          | 0,00                 | 0,00                 |
| F'. Dettes diverses à plus d'un an.....                  | 177          | 0,00                 | 0,00                 |
| G'. Garanties reçues à plus d'un an.....                 | 178          | 0,00                 | 0,00                 |
| <b>VIII'. Dettes à un an au plus</b>                     | 43/6         | <b>3.772.115,85</b>  | <b>3.801.100,63</b>  |
| A'. Dettes financières.....                              | 43           | 1.116.932,48         | 1.164.909,92         |
| 1'. Remboursements d'emprunts .....                      | 435          | 1.116.918,92         | 1.164.682,05         |
| 2'. Charges financières des emprunts .....               | 436          | 13,56                | 33,60                |
| 3'. Dettes sur comptes-courants.....                     | 433          | 0,00                 | 194,27               |
| B'. Dettes commerciales .....                            | 44           | 625.004,84           | 427.566,76           |
| C'. Dettes fiscales, salariales et sociales .....        | 45           | 114.533,41           | 195.913,25           |
| D'. Dettes diverses .....                                | 464/7        | 1.915.645,12         | 2.012.710,70         |

**IX'. Opérations pour compte de tiers**

**X'. Comptes de régularisation et d'attente**

**TOTAL DU PASSIF**

|       |                       |                       |
|-------|-----------------------|-----------------------|
| 48/P  | <b>-9.238,65</b>      | <b>-22.253,62</b>     |
| 49/P  | <b>529.621,34</b>     | <b>313.230,78</b>     |
| 10/49 | <b>106.525.541,40</b> | <b>104.922.873,45</b> |

| <b>COMPTE DE RESULTATS</b>   |       | <b>Codes</b>         | <b>2021</b>          | <b>2020</b> |
|--|-------|----------------------|----------------------|-------------|
| <b>I. Charges courantes</b>  |       |                      |                      |             |
| A. Achats de matières .....  | 60    | 775.832,20           | 842.806,29           |             |
| B. Services et biens d'exploitation .....  | 61    | 1.256.362,36         | 1.299.781,89         |             |
| C. Frais de personnel .....  | 62    | 7.711.190,45         | 6.879.673,47         |             |
| D. Subsidés d'exploitation accordés .....  | 63    | 5.546.165,21         | 5.238.153,62         |             |
| E. Remboursements des emprunts .....   | 64    | 1.167.168,21         | 1.216.176,97         |             |
| F. Charges financières   | 65    | 142.002,28           | 167.343,37           |             |
| a. Charges financières des emprunts .....  | 651/6 | 140.550,24           | 162.185,35           |             |
| b. Charges financières diverses .....  | 657   | 732,71               | 4.480,25             |             |
| c. Frais de la gestion financière .....  | 658   | 719,33               | 677,77               |             |
| <b>II. Sous-total (charges courantes)</b>  | 60/65 | <b>16.598.720,71</b> | <b>15.643.935,61</b> |             |
| <b>III. Boni courant (II' - II)</b>  |       | <b>537.527,37</b>    | <b>1.821.458,95</b>  |             |
| <b>IV. Charges résultant de la variation normale des valeurs de bilan, redressements et provisions</b> |       |                      |                      |             |
| A. Dotations aux amortissements .....  | 660   | 2.152.834,94         | 2.122.429,03         |             |
| B. Réductions annuelles de valeurs .....   | 661   | 0,00                 | 0,00                 |             |
| C. Réductions et variations des stocks .....   | 662/4 | 0,00                 | 0,00                 |             |
| D. Redressement des récupérations des remboursements d'emprunts .....                                  | 665   | 43.823,77            | 43.329,66            |             |
| E. Provisions pour risques et charges .....  | 666   | -310.720,00          | 888.000,00           |             |
| F. Dotations aux amortissements des subsides d'investissement accordés .....                           | 667   | 49.943,88            | 44.054,17            |             |
| <b>V. Sous-total (charges non décaissées)</b>  | 66    | <b>1.935.882,59</b>  | <b>3.097.812,86</b>  |             |
| <b>VI. Total des charges d'exploitation (II + V)</b>   | 60/66 | <b>18.534.603,30</b> | <b>18.741.748,47</b> |             |
| <b>VII. Boni d'exploitation (VI' - VI)</b>   |       | 2.136.906,14         | 2.174.615,26         |             |
| <b>VIII. Charges exceptionnelles</b>   |       |                      |                      |             |
| A. Du service ordinaire .....  | 671   | 7.850,85             | 39.590,93            |             |
| B. Du service extraordinaire .....   | 672   | 0,00                 | 10.566,66            |             |
| C. Charges exceptionnelles non budgétées .....   | 673   | 0,00                 | 0,00                 |             |
| <b>Sous-total (charges exceptionnelles)</b>  | 67    | <b>7.850,85</b>      | <b>50.157,59</b>     |             |
| <b>IX. Dotations aux réserves</b>  |       |                      |                      |             |
| A. Du service ordinaire .....  | 685   | 2.330.000,00         | 2.500.000,00         |             |
| B. Du service extraordinaire .....   | 686   | 72.514,68            | 83.970,08            |             |
| <b>Sous-total des dotations aux réserves</b>   | 68    | <b>2.402.514,68</b>  | <b>2.583.970,08</b>  |             |
| <b>X. Total des charges exceptionnelles et des dotations aux réserves (VIII + IX)</b>                  | 67/68 | 2.410.365,53         | 2.634.127,67         |             |
| <b>XI. Boni exceptionnel (X' - X)</b>  |       | <b>0,00</b>          | <b>0,00</b>          |             |
| <b>XII. Total des charges (VI + X)</b>   |       | <b>20.944.968,83</b> | <b>21.375.876,14</b> |             |
| <b>XIII. Boni de l'exercice (XII' - XII)</b>   |       | <b>1.593.394,65</b>  | <b>847.587,30</b>    |             |
| <b>XIV. Affectation des bonis (XIII)</b>   |       |                      |                      |             |
| A. Boni d'exploitation à reporter au bilan .....   | 69201 | 2.136.906,14         | 2.174.615,26         |             |
| B. Boni exceptionnel à reporter au bilan .....   | 69202 | 0,00                 | 0,00                 |             |
| <b>Sous-total (affectation des résultats)</b>  | 69    | <b>2.136.906,14</b>  | <b>2.174.615,26</b>  |             |
| <b>XV. Contrôle de balance (XII + XIV = XV')</b>   |       | <b>23.081.874,97</b> | <b>23.550.491,40</b> |             |

| <b>COMPTE DE RESULTATS</b>   |       | <b>Codes</b> | <b>2021</b>          | <b>2020</b>          |
|--|-------|--------------|----------------------|----------------------|
| <b>I'. Produits courants</b>   |       |              |                      |                      |
| A'. Produits de la fiscalité .....   | 70    |              | 11.327.859,95        | 11.792.787,86        |
| B'. Produits d'exploitation .....  | 71    |              | 485.122,80           | 442.853,46           |
| C'. Subsidés d'exploitation reçus et récupérations de charges de personnel .....                             | 72/73 |              | 5.092.206,83         | 5.002.774,01         |
| D'. Récupération des remboursements d'emprunts .....   | 74    |              | 43.823,77            | 43.329,66            |
| E'. Produits financiers  | 75    |              | <b>187.234,73</b>    | <b>183.649,57</b>    |
| a'. Récupération des charges financières des emprunts et des prêts accordés .....                            | 751/5 |              | 10.019,33            | 10.654,54            |
| b' Produits financiers divers .....  | 754/7 |              | 177.215,40           | 172.995,03           |
| <b>II'. Sous-total (produits courants)</b>   | 70/75 |              | <b>17.136.248,08</b> | <b>17.465.394,56</b> |
| <b>III'. Mali courant (II - II')</b>   |       |              | <b>0,00</b>          | <b>0,00</b>          |
| <b>IV'. Produits résultant de la variation normale des valeurs de bilan, redressements, travaux internes</b> |       |              |                      |                      |
| A'. Plus-values annuelles .....  | 761   |              | 1.651.654,11         | 1.493.451,12         |
| B'. Variations des stocks .....  | 764   |              | 0,00                 | 0,00                 |
| C'. Redressement des cptes des remb. des emprunts .....  | 765   |              | 1.167.168,21         | 1.216.176,97         |
| D'. Réductions des subsidés d'investissement, des dons et legs obtenus                                       | 767   |              | 716.439,04           | 741.341,08           |
| E'. Travaux internes passés à l'immobilisé .....   | 769   |              | 0,00                 | 0,00                 |
| <b>V'. Sous-total (produits non encaissés)</b>   | 76    |              | <b>3.535.261,36</b>  | <b>3.450.969,17</b>  |
| <b>VI'. Total des produits d'exploitation (II' + V')</b>   | 70/76 |              | <b>20.671.509,44</b> | <b>20.916.363,73</b> |
| <b>VII'. Mali d'exploitation (VI - VI')</b>  |       |              | <b>0,00</b>          | <b>0,00</b>          |
| <b>VIII'. Produits exceptionnels</b>   |       |              |                      |                      |
| A'. Du service ordinaire .....   | 771   |              | 15.066,09            | 38.672,99            |
| B'. Du service extraordinaire .....  | 772   |              | 5.635,03             | 26.845,39            |
| C'. Produits exceptionnels non budgétés .....  | 773   |              | 0,00                 | 0,00                 |
| <b>Sous-total (produits exceptionnels)</b>   | 77    |              | <b>20.701,12</b>     | <b>65.518,38</b>     |
| <b>IX'. Prélèvements sur les réserves</b>  |       |              |                      |                      |
| A'. Du service ordinaire .....   | 785   |              | 272.539,65           | 500.000,00           |
| B'. Du service extraordinaire .....  | 786   |              | 1.573.613,27         | 741.581,33           |
| <b>Sous-total des prélèvements sur réserves</b>  | 78    |              | <b>1.846.152,92</b>  | <b>1.241.581,33</b>  |
| <b>X'. Total des produits exceptionnels et des prélèvements sur réserves (VIII' + IX')</b>                   | 77/78 |              | <b>1.866.854,04</b>  | <b>1.307.099,71</b>  |
| <b>XI'. Mali exceptionnel (X - X')</b>   |       |              | <b>543.511,49</b>    | <b>1.327.027,96</b>  |
| <b>XII'. Total des produits (VI' + X')</b>   |       |              | <b>22.538.363,48</b> | <b>22.223.463,44</b> |
| <b>XIII'. Mali de l'exercice (XII - XII')</b>  |       |              | <b>0,00</b>          | <b>0,00</b>          |
| <b>XIV'. Affectation des malis (XIII')</b>   |       |              |                      |                      |
| A'. Mali d'exploitation à reporter au bilan .....  | ###   |              | 0,00                 | 0,00                 |
| B'. Mali exceptionnel à reporter au bilan .....  | ###   |              | 543.511,49           | 1.327.027,96         |
| <b>Sous-total (affectation des résultats)</b>  | 79    |              | <b>543.511,49</b>    | <b>1.327.027,96</b>  |
| <b>XV'. Contrôle de balance (XII' + XIV' = XV)</b>   |       |              | <b>23.081.874,97</b> | <b>23.550.491,40</b> |



## Commentaires



## Glossaire

### Termes

### Définitions:

|                          |   |
|--------------------------|---|
| Exercice propre          | L'exercice du document allant du 1er janvier au 31 décembre   |
| Exercices antérieurs     | Les opérations antérieures à l'exercice propre  |
| Résultat global          | Le boni ou le mali de l'exercice propre cumulé avec celui des exercices antérieurs  |
| Dépenses de transfert    | Dépenses effectuées à destination de tiers à la commune (d'autres institutions, organismes, ménages ..)   |
| Recettes de transfert    | Recettes en provenance de tiers ( subsides, taxes, ... )  |
| Recettes de prestation   | Recettes découlant de services payants rendus par la commune, de locations, de droits d'entrée ...  |
| Dépenses de prélèvements | Sommes prélevées sur les excédents budgétaires par la commune pour alimenter des fonds de réserves ordinaires ou extraordinaires (pour financer des dépenses d'investissement sur fonds propres ) ou des provisions ( pour faire face à des charges futures importantes ) |
| Recettes de prélèvements | Utilisation des fonds de réserve et des provisions (constitués au moyen des dépenses de prélèvement)  |
| Ordinaire                | Les recettes et dépenses nécessaires au fonctionnement de la commune (taxes, subventions , salaires,électricité,fournitures,...)  |
| Extraordinaire           | Les dépenses et leurs moyens de financement afférentes aux investissements ( travaux importants, rénovations, achat de matériel et de véhicules etc ... )   |