



SYNTHÈSE du BUDGET INITIAL

Module informatisé de publication des budgets annuels



Commune de : **EGHEZEE**

Adresse de l'administration:

Date d'arrêt du budget par le conseil:

Date d'approbation de la Tutelle:

Type document:

Exercice:

Directeur Général: Anne BLAISE

Tél: 081810124

Fax: 081810160

Email: anne.blaise@eghezee.be

Directeur Financier: Laurence BODART

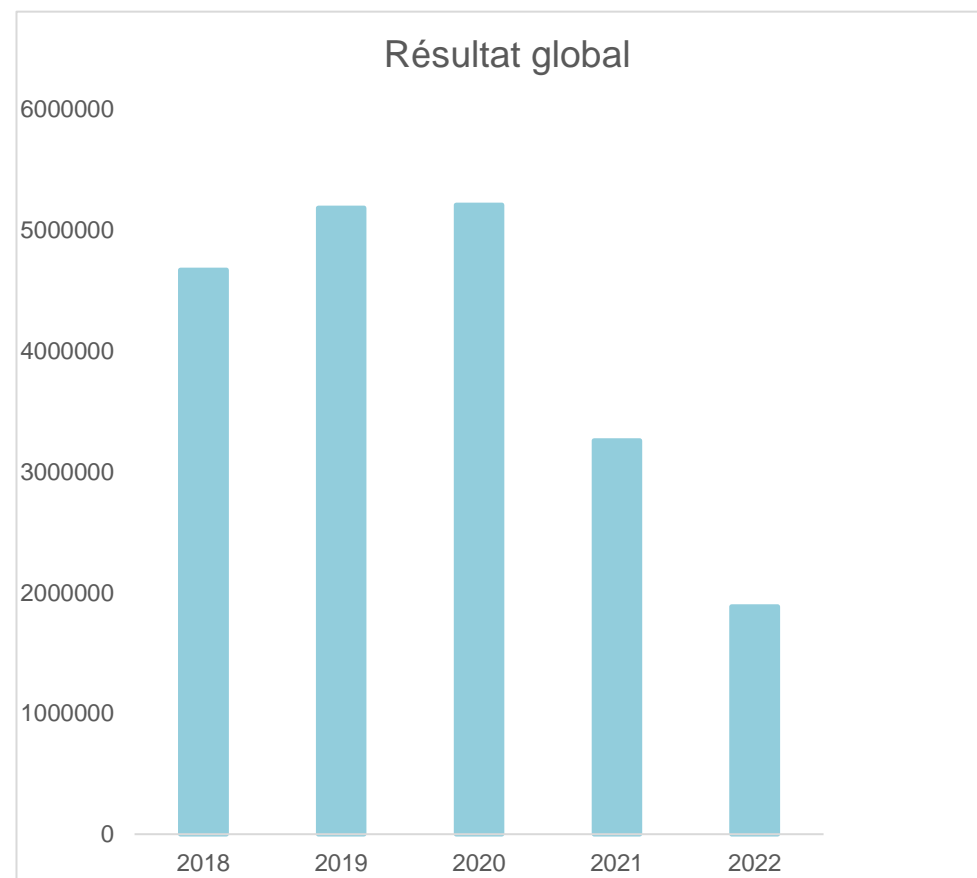
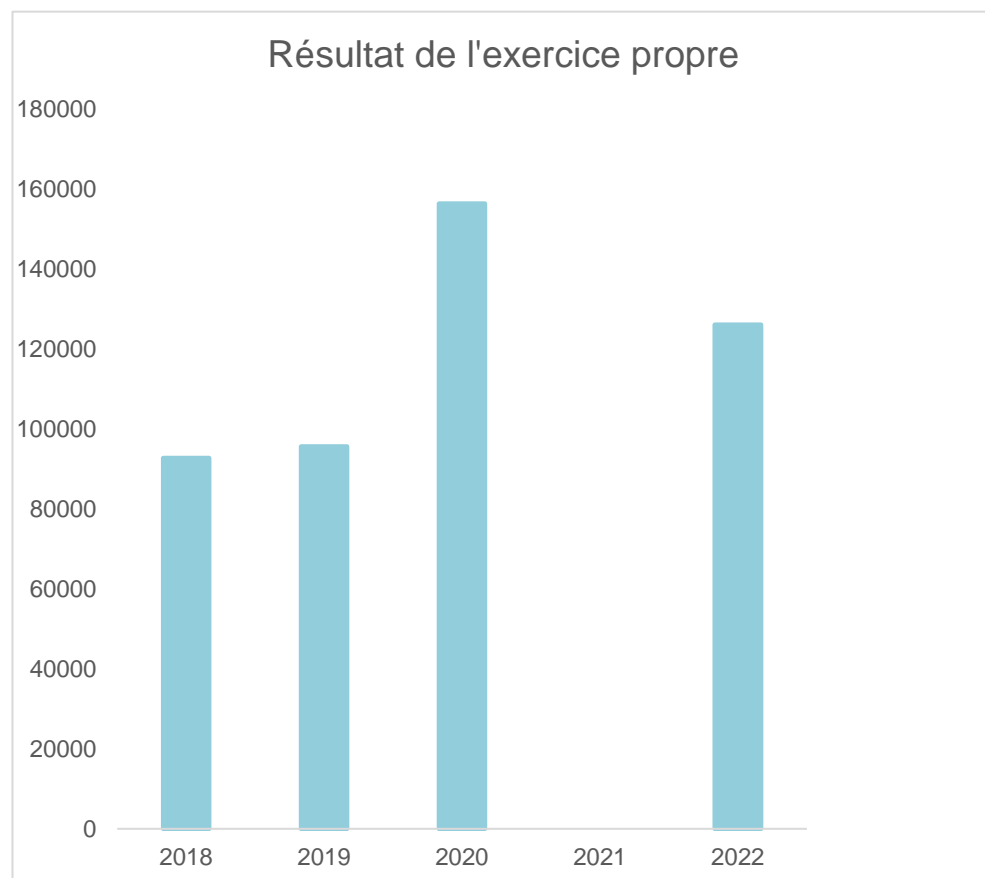
Tél: 081810128

Fax: 081810160

Email: laurence.bodart@eghezee.be

Evolution du résultat budgétaire ordinaire					
	Budget	Budget	Budget	Budget	Budget
Exercices:	2018	2019	2020	2021	2022
Résultats Exercice Propre*	92.750	95.601	156.326	0	126.073
Résultat global* (avec exercices antérieurs et prélèvements)	4.670.417	5.183.476	5.207.453	3.255.782	1.882.261

* Montant arrondi à l'euro



Ventilation économique des dépenses et des recettes ordinaires

Budget Budget Budget Budget Budget

Dépenses ordinaires (Prévisions)

Exercices:	2018	2019	2020	2021	2022
Personnel	6.907.801,77	7.033.073,24	7.445.946,26	7.868.342,93	7.932.204,79
Fonctionnement	2.636.433,31	2.770.055,28	2.872.714,40	3.454.541,00	3.198.064,39
Transferts	4.987.216,99	5.119.964,19	5.366.746,76	5.453.611,24	5.673.473,68
Dette	1.626.369,26	1.607.757,11	1.546.031,25	1.456.109,98	1.291.384,65
Prélèvements (hors 060)	0,00	0,00	0,00	0,00	0,00
Total (exercice propre)*	16.157.821	16.530.850	17.231.439	18.232.605	18.095.128
Exercices antérieurs	12.000,00	16.210,42	67.247,24	102.699,00	133.955,35
Prélèvements	0,00	0,00	0,00	330.000,00	0,00
Total général*	16.169.821	16.547.060	17.298.686	18.665.304	18.229.083

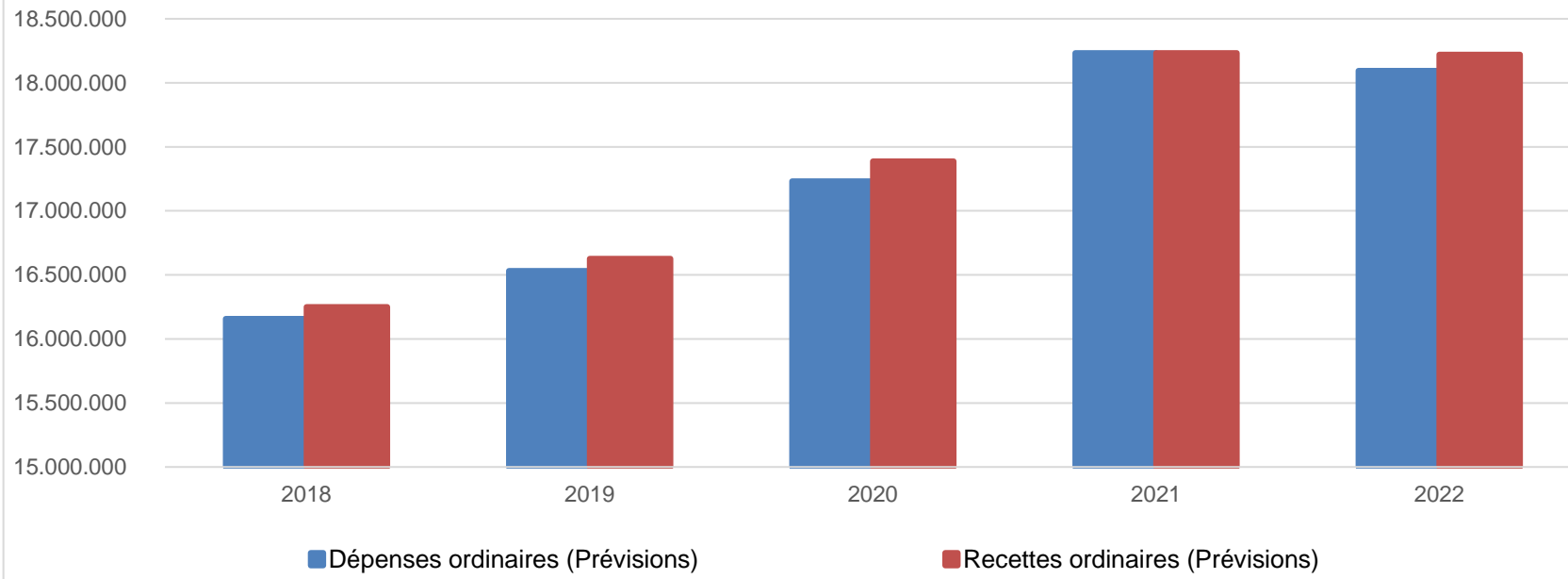
* Montant arrondi à l'euro

Recettes ordinaires (Prévisions)

Exercices:	2018	2019	2020	2021	2022
Prestation	538.672,60	516.957,30	561.981,07	598.482,23	606.486,66
Transferts	15.482.756,35	15.947.851,12	16.664.141,39	16.731.640,57	17.209.771,08
Dette	164.142,70	161.642,70	161.642,70	161.442,70	163.442,70
Prélèvements	65.000,00	0,00	0,00	741.039,65	241.500,00
Total (exercice propre)*	16.250.572	16.626.451	17.387.765	18.232.605	18.221.200
Exercices antérieurs	4.589.666,25	5.104.085,53	5.118.373,40	3.688.480,97	1.890.143,38
Prélèvements	0,00	0,00	0,00	0,00	0,00
Total général*	20.840.238	21.730.537	22.506.139	21.921.086	20.111.344

* Montant arrondi à l'euro

Evolution des recettes et des dépenses ordinaires (exercice propre)



Ventilation économique des dépenses et des recettes extraordinaires

Budget	Budget	Budget	Budget	Budget
--------	--------	--------	--------	--------

Dépenses extraordinaires (Prévisions)

Exercices:	2018	2019	2020	2021	2022
Transferts	48.874,00	79.500,00	42.000,00	65.000,00	74.000,00
Investissements	6.522.045,00	5.570.725,00	6.353.950,00	8.176.000,00	7.581.429,07
Dette	12.541,40	12.542,00	12.542,00	17.542,00	12.542,00
Prélèvements	0,00	0,00	0,00	0,00	0,00
	0,00	0,00	0,00	0,00	0,00
Total (exercice propre)*	6.583.460	5.662.767	6.408.492	8.258.542	7.667.971
Exercices antérieurs	3.716.739,79	1.417.454,48	2.067.390,81	1.659.869,23	446.862,81
Prélèvements	145.449,00	867.659,40	19.438,60	0,00	0,00
Total général*	10.445.649	7.947.881	8.495.321	9.918.411	8.114.834

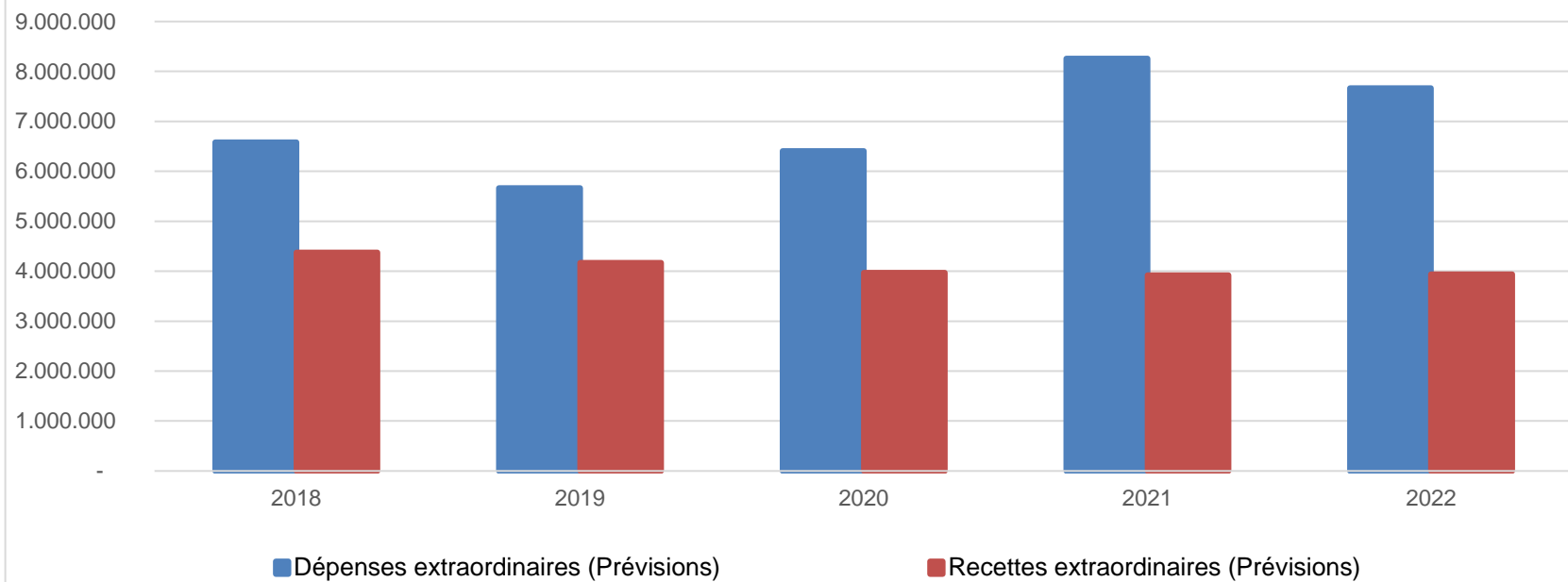
* Montant arrondi à l'euro

Recettes extraordinaires (Prévisions)

Exercices:	2018	2019	2020	2021	2022
Transferts	1.249.350,00	1.736.209,40	747.064,89	938.586,00	1.328.044,00
Investissements	0,00	0,00	0,00	0,00	0,00
Dette	3.128.310,45	2.434.106,16	3.224.950,26	2.983.839,37	2.608.974,42
Prélèvements	0,00	0,00	0,00	0,00	0,00
Total (exercice propre)*	4.377.660	4.170.316	3.972.015	3.922.425	3.937.018
Exercices antérieurs	3.847.740,34	1.542.766,95	2.011.888,96	1.747.232,81	330.199,55
Prélèvements	2.220.248,40	2.234.798,37	2.511.417,30	4.248.753,05	3.847.615,91
Total général*	10.445.649	7.947.881	8.495.321	9.918.411	8.114.834

* Montant arrondi à l'euro

Evolution des recettes et des dépenses extraordinaires (exercice propre)



Ventilation fonctionnelle					
Evolution des dépenses ordinaires (exercice propre)					
	Budget	Budget	Budget	Budget	Budget
	2018	2019	2020	2021	2022
0 Recettes et dépenses générales	49.897,73	49.397,73	47.797,73	401.207,73	69.357,73
1 Administration générale	4.882.454,66	4.924.069,01	5.162.561,00	5.413.228,11	5.342.761,09
3 Sécurité	1.956.362,71	2.009.080,41	2.057.844,78	1.843.558,07	1.842.769,99
4 Voiries-communications	3.405.523,89	3.449.885,26	3.489.658,23	3.580.789,66	3.535.616,05
5 Industrie - commerce	43.374,24	44.250,99	96.575,34	355.868,92	364.034,96
6 Sylviculture- Agriculture	13.000,00	16.000,00	16.000,00	21.000,00	26.000,00
70>75 Enseignement	1.096.101,20	1.166.320,85	1.226.386,73	1.262.703,90	1.291.607,36
76>77 Culture et sports	1.222.416,66	1.287.124,96	1.304.859,43	1.351.850,60	1.371.562,34
78 Radio, télévision, presse	9.405,00	9.580,73	9.676,53	9.782,97	9.998,19
79 Culte	277.354,77	246.267,01	257.484,78	296.129,98	245.669,10
80>86 Action Sociale	1.952.081,77	1.980.210,88	2.110.550,85	2.234.308,10	2.472.453,37
87 Santé publique et hygiène	1.209.474,03	1.275.875,80	1.376.119,40	1.719.084,34	1.464.877,53
90>92 Logement	36.324,67	46.033,22	49.898,98	47.067,88	9.394,91
93 Aménagement du territoire	4.050,00	26.752,97	26.024,89	26.024,89	49.024,89

	Ventilation fonctionnelle				
	Evolution des recettes ordinaires (exercice propre)				
	Budget	Budget	Budget	Budget	Budget
	2018	2019	2020	2021	2022
0 Recettes et dépenses générales	18.202.514,44	19.105.472,90	19.778.436,09	18.587.075,49	17.072.803,86
1 Administration générale	984.834,81	968.365,52	977.178,12	1.148.101,36	1.123.637,55
3 Sécurité	46.610,88	34.376,78	27.018,42	0,00	1.000,00
4 Voiries-communications	569.371,72	578.596,83	606.018,34	796.188,40	682.227,48
5 Industrie - commerce	310.071,08	309.611,14	308.601,14	308.601,14	311.101,14
6 Sylviculture- Agriculture	8.587,66	8.420,30	12.954,07	6.455,23	13.429,66
70>75 Enseignement	404.821,92	432.897,00	475.178,47	517.702,70	518.766,48
76>77 Culture et sports	239.706,83	244.077,62	242.704,18	239.879,62	255.727,20
78 Radio, télévision, presse	0,00	0,00	0,00	0,00	0,00
79 Culte	0,00	0,00	0,00	0,00	0,00
80>86 Action Sociale	27.687,00	2.687,00	17.018,17	106.050,62	68.118,89
87 Santé publique et hygiène	41.000,00	41.000,00	56.000,00	206.000,00	59.500,00
90>92 Logement	31,56	31,56	31,56	31,56	31,56
93 Aménagement du territoire	5.000,00	5.000,00	5.000,00	5.000,00	5.000,00

	Ventilation fonctionnelle				
	Evolution des dépenses extraordinaires (exercice propre)				
	Budget	Budget	Budget	Budget	Budget
	2018	2019	2020	2021	2022
0 Recettes et dépenses générales	3.847.188,79	2.190.513,76	2.028.529,41	1.648.917,79	361.999,89
1 Administration générale	1.385.000,00	473.000,00	593.800,00	349.500,00	389.950,00
3 Sécurité	32.000,00	0,00	0,00	0,00	1.500,00
4 Voiries-communications	1.508.845,00	2.142.725,00	3.050.200,00	3.993.650,00	3.523.936,70
5 Industrie - commerce	8.000,00	25.000,00	10.000,00	0,00	0,00
6 Sylviculture- Agriculture	28.000,00	28.000,00	20.000,00	45.000,00	61.362,00
70>75 Enseignement	894.740,00	203.050,00	383.450,00	1.036.850,00	844.100,00
76>77 Culture et sports	984.500,00	1.290.950,00	1.518.000,00	1.859.000,00	1.726.080,37
78 Radio, télévision, presse	0,00	0,00	0,00	5.000,00	0,00
79 Culte	287.874,00	120.500,00	240.000,00	260.000,00	275.000,00
80>86 Action Sociale	35.610,00	105.000,00	128.000,00	152.000,00	107.000,00
87 Santé publique et hygiène	445.891,40	342.542,00	408.042,00	470.542,00	532.042,00
90>92 Logement	893.000,00	915.000,00	0,00	0,00	0,00
93 Aménagement du territoire	80.000,00	17.000,00	57.000,00	87.000,00	207.000,00

Ventilation fonctionnelle					
Evolution des recettes extraordinaires (exercice propre)					
	Budget	Budget	Budget	Budget	Budget
	2018	2019	2020	2021	2022
0 Recettes et dépenses générales	2.220.248,40	3.102.457,77	2.511.417,30	4.248.753,05	3.847.615,91
1 Administration générale	798.069,44	175.000,00	97.879,89	74.043,88	128.043,88
3 Sécurité	32.000,00	0,00	0,00	0,00	0,00
4 Voiries-communications	893.557,00	1.188.206,16	2.304.963,21	1.690.570,79	1.993.925,47
5 Industrie - commerce	0,00	0,00	0,00	0,00	0,00
6 Sylviculture- Agriculture	0,00	0,00	0,00	0,00	10.000,00
70>75 Enseignement	721.250,00	96.250,00	185.000,00	543.875,00	526.827,00
76>77 Culture et sports	640.000,00	678.200,00	892.462,57	1.431.435,70	1.139.516,07
78 Radio, télévision, presse	0,00	0,00	0,00	0,00	0,00
79 Culte	214.810,26	0,00	125.950,00	7.500,00	2.706,00
80>86 Action Sociale	0,00	75.000,00	62.259,48	39.000,00	0,00
87 Santé publique et hygiène	130.600,00	190.000,00	287.500,00	120.000,00	120.000,00
90>92 Logement	931.373,75	900.000,00	0,00	0,00	0,00
93 Aménagement du territoire	16.000,00	0,00	16.000,00	16.000,00	16.000,00

Commentaires

Glossaire

Termes

Définitions:

Exercice propre	L'exercice du document allant du 1er janvier au 31 décembre
Exercices antérieurs	Les opérations antérieures à l'exercice propre
Résultat global	Le boni ou le mali de l'exercice propre cumulé avec celui des exercices antérieurs
Dépenses de transfert	Dépenses effectuées à destination de tiers à la commune (d'autres institutions, organismes, ménages ..)
Recettes de transfert	Recettes en provenance de tiers (subsides, taxes, ...)
Recettes de prestation	Recettes découlant de services payants rendus par la commune, de locations, de droits d'entrée ...
Dépenses de prélèvements	Sommes prélevées sur les excédents budgétaires par la commune pour alimenter des fonds de réserves ordinaires ou extraordinaires (pour financer des dépenses d'investissement sur fonds propres) ou des provisions (pour faire face à des charges futures importantes)
Recettes de prélèvements	Utilisation des fonds de réserve et des provisions (constitués au moyen des dépenses de prélèvement)
Ordinaire	Les recettes et dépenses nécessaires au fonctionnement de la commune (taxes, subventions , salaires,électricité,fournitures,...)
Extraordinaire	Les dépenses et leurs moyens de financement afférentes aux investissements (travaux importants, rénovations, achat de matériel et de véhicules etc ...)