

Synthèse des Comptes	Administration communale de : EGHEZEE	Code INS	92035
		Exercice:	2019
Modèle officiel généré par l'application eComptes © SPW.INTERIEUR & ACTION SOCIALE		Version:	1



SYNTHÈSE des COMPTES

Module informatisé de publication des comptes annuels



Commune de : **EGHEZEE**

Adresse de l'administration:

Date d'arrêt du compte par le conseil:

Date d'approbation de la Tutelle:

Type document:

Exercice:

Directeur Général: Marie-Astrid MOREAU

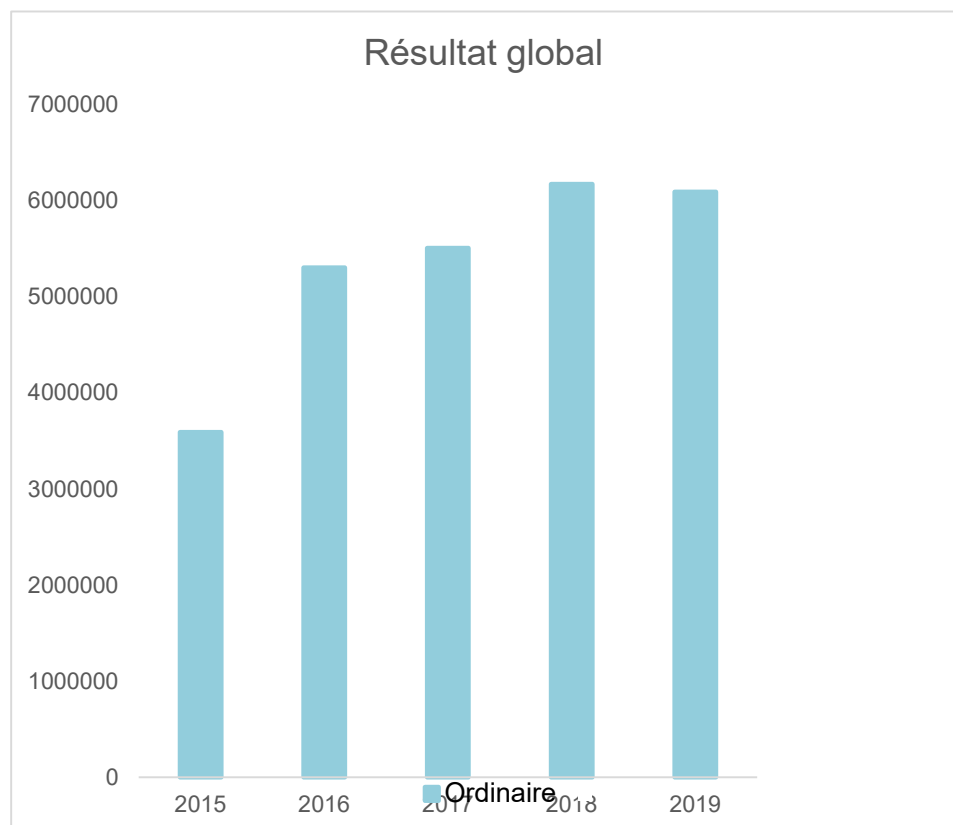
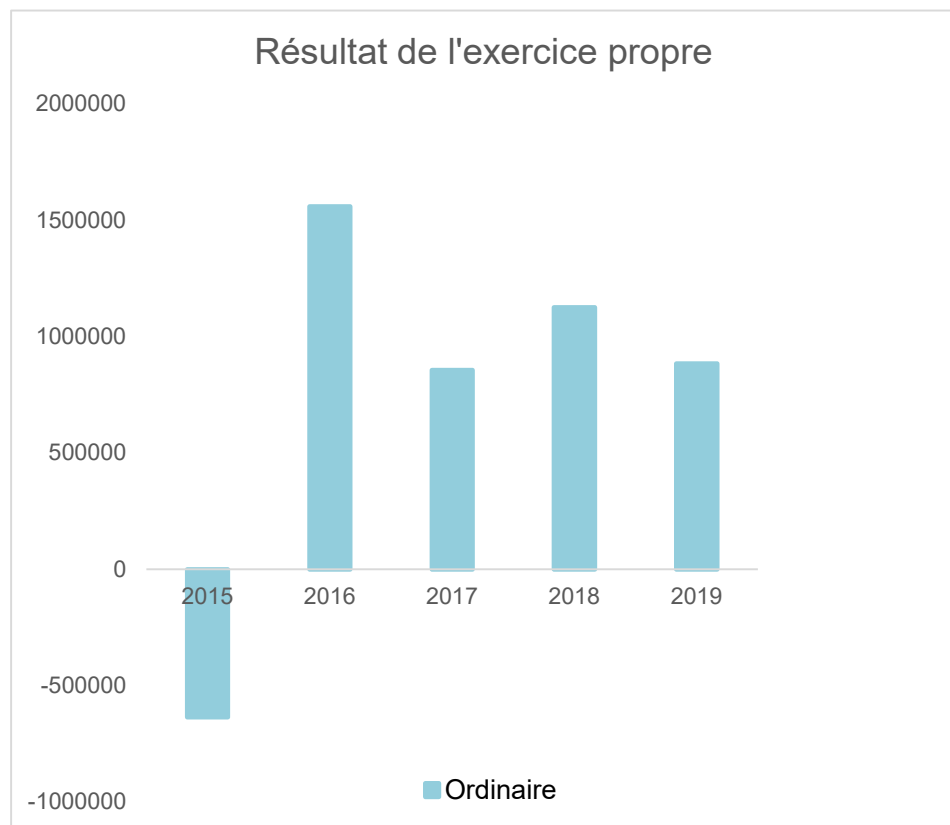
Tél: 081810124
 Fax: 081810160
 Email: marie-astrid.moreau@eghezee.be

Directeur Financier: Laurence BODART

Tél: 081810128
 Fax: 081810160
 Email: laurence.bodart@eghezee.be

Evolution du résultat budgétaire ordinaire					
	Compte	Compte	Compte	Compte	Compte
Exercices:	2015	2016	2017	2018	2019
Résultats Exercice Propre*	-636.444	1.559.222	856.597	1.125.199	884.796
Résultat global* (avec exercices antérieurs et prélèvements)	3.592.078	5.305.592	5.508.693	6.174.890	6.095.966

* Montant arrondi à l'euro





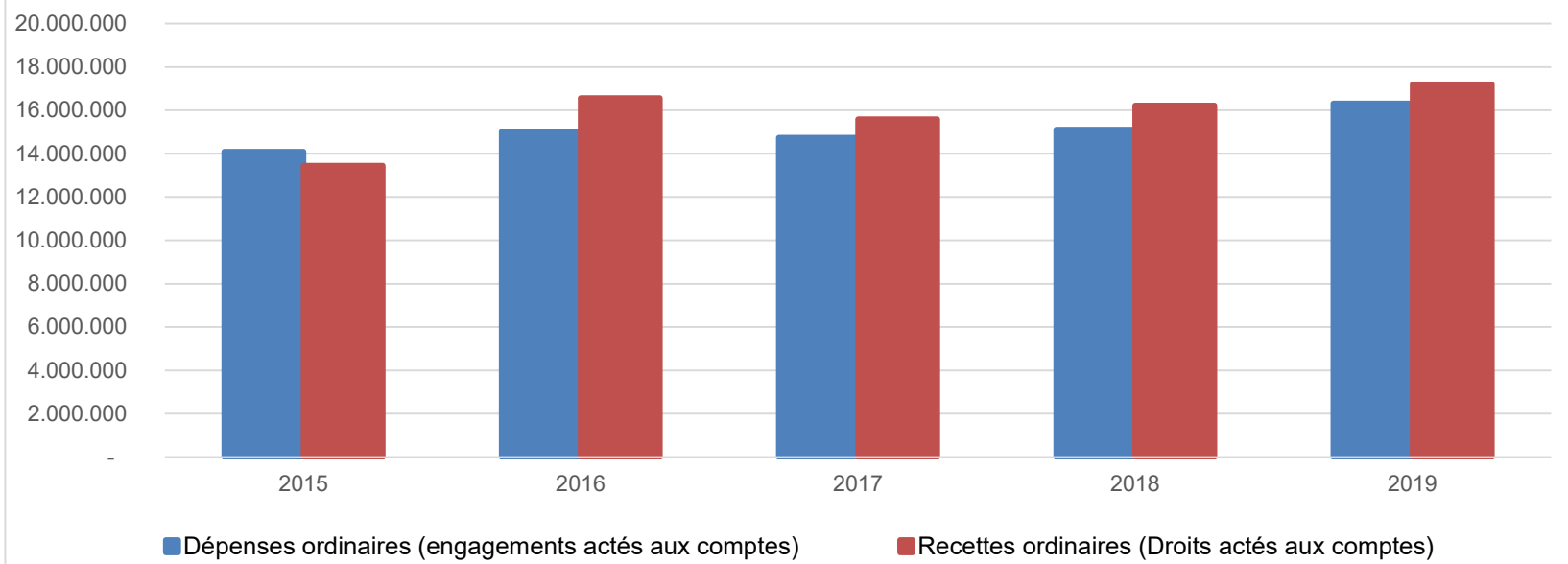
Ventilation économique des dépenses et des recettes ordinaires					
	Compte	Compte	Compte	Compte	Compte
	Dépenses ordinaires (engagements actés aux comptes)				
Exercices:	2015	2016	2017	2018	2019
Personnel	6.020.954,93	6.076.965,20	6.089.245,15	6.585.978,83	6.719.773,50
Fonctionnement	1.772.338,90	1.867.560,78	2.016.513,59	2.009.279,46	2.177.962,40
Transferts	4.681.573,15	4.775.604,09	4.907.799,86	5.080.389,42	5.177.339,69
Dette	1.362.068,24	1.291.682,81	1.222.335,31	1.333.155,38	1.379.917,85
Prélèvements (hors 060)	250.000,00	1.000.000,00	500.000,00	95.146,76	862.000,00
Total (exercice propre)*	14.086.935	15.011.813	14.735.894	15.103.950	16.316.993
Exercices antérieurs	233.838,37	274.361,00	244.800,04	304.995,81	340.668,38
Prélèvements	1.140.523,82	15.152,12	750.000,00	1.179.370,13	1.037.000,00
Total général*	15.461.297	15.301.326	15.730.694	16.588.316	17.694.662

* Montant arrondi à l'euro

Recettes ordinaires (Droits actés aux comptes)					
Exercices:	2015	2016	2017	2018	2019
Prestation	299.332,99	446.141,24	487.491,23	656.419,81	524.752,11
Transferts	12.901.784,51	15.954.266,67	14.877.141,08	15.400.263,06	16.504.533,91
Dette	249.373,29	170.626,67	172.858,45	172.466,08	172.503,90
Prélèvements	0,00	0,00	55.000,00	0,00	0,00
Total (exercice propre)*	13.450.491	16.571.035	15.592.491	16.229.149	17.201.790
Exercices antérieurs	5.602.884,99	4.035.883,90	5.646.895,83	5.854.686,77	6.588.837,48
Prélèvements	0,00	0,00	0,00	679.370,13	0,00
Total général*	19.053.376	20.606.918	21.239.387	22.763.206	23.790.627

* Montant arrondi à l'euro

Evolution des recettes et des dépenses ordinaires (exercice propre)



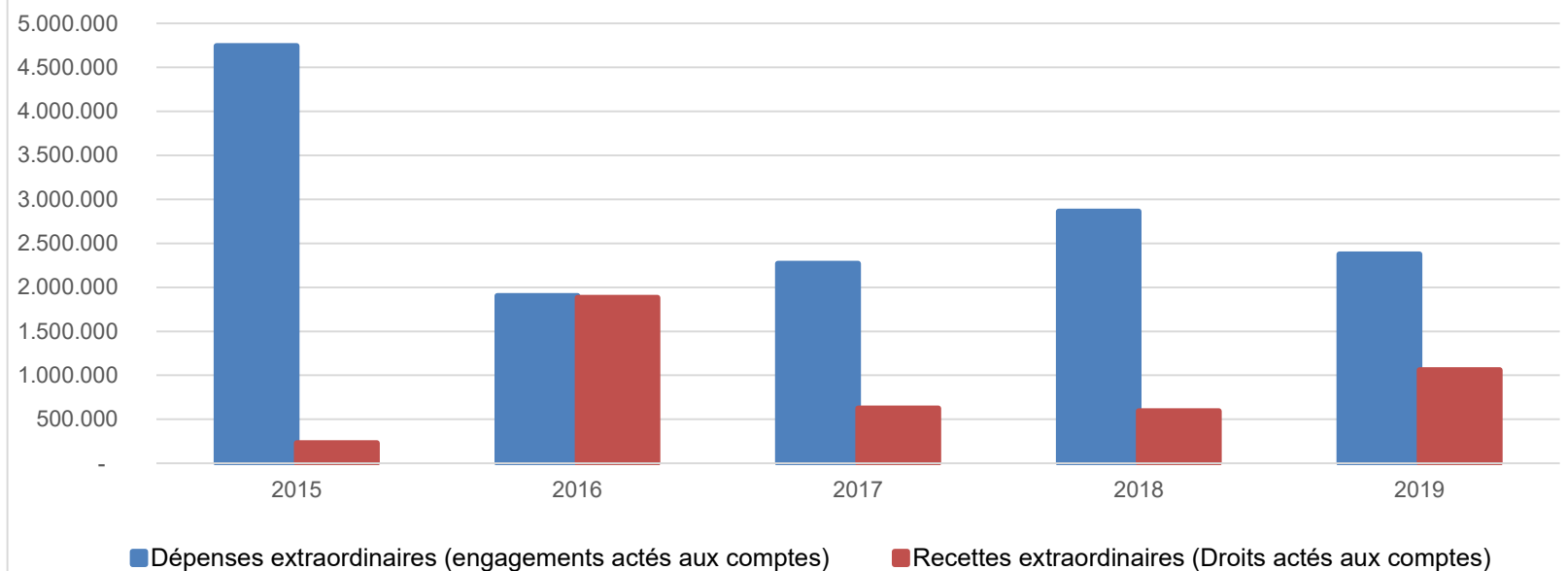
Ventilation économique des dépenses et des recettes extraordinaires					
	Compte	Compte	Compte	Compte	Compte
Dépenses extraordinaires (engagements actés aux comptes)					
Exercices:	2015	2016	2017	2018	2019
Transferts	186.114,02	38.106,09	297.393,88	62.326,57	260.428,88
Investissements	4.357.976,62	1.852.986,33	1.960.787,82	2.787.997,88	2.104.165,39
Dette	200.842,87	11.660,87	11.660,87	12.541,40	12.541,40
Prélèvements	0,00	0,00	0,00	0,00	0,00
	0,00	0,00	0,00	0,00	0,00
Total (exercice propre)*	4.744.934	1.902.753	2.269.843	2.862.866	2.377.136
Exercices antérieurs	2.575.056,94	4.969.538,83	5.174.671,25	3.907.314,07	2.734.202,37
Prélèvements	300.013,94	456.683,76	50.260,09	270.746,76	922.678,64
Total général*	7.620.004	7.328.976	7.494.774	7.040.927	6.034.017

* Montant arrondi à l'euro

Recettes extraordinaires (Droits actés aux comptes)					
Exercices:	2015	2016	2017	2018	2019
Transferts	215.488,31	1.882.365,09	607.147,65	20.970,36	1.052.309,85
Investissements	16.120,00	0,00	18.003,00	0,00	8.158,00
Dette	0,00	0,00	0,00	573.443,19	0,00
Prélèvements	0,00	0,00	0,00	0,00	0,00
Total (exercice propre)*	231.608	1.882.365	625.151	594.414	1.060.468
Exercices antérieurs	1.792.283,03	1.632.438,07	2.517.370,26	3.424.777,79	2.699.038,99
Prélèvements	1.875.435,58	468.128,22	546.284,31	1.055.640,44	469.621,82
Total général*	3.899.327	3.982.931	3.688.805	5.074.832	4.229.129

* Montant arrondi à l'euro

Evolution des recettes et des dépenses extraordinaires (exercice propre)



Ventilation fonctionnelle					
Evolution des dépenses ordinaires (exercice propre)					
Compte	Compte	Compte	Compte	Compte	
2015	2016	2017	2018	2019	
0 Recettes et dépenses générales	1.189.367,35	99.870,42	808.165,99	1.310.831,55	1.089.242,63
1 Administration générale	4.296.091,84	4.556.259,89	4.446.576,99	4.486.864,10	5.212.040,76
3 Sécurité	1.871.114,79	1.886.867,00	1.938.300,15	1.962.260,07	2.082.860,02
4 Voiries-communications	2.918.443,11	3.164.238,58	3.036.937,45	3.103.435,70	3.258.879,80
5 Industrie - commerce	35.058,11	36.915,23	36.919,71	38.182,12	70.617,39
6 Sylviculture- Agriculture	22.651,58	21.570,08	703,92	901,00	0,00
70>75 Enseignement	798.735,55	845.693,84	887.948,44	911.960,39	947.613,94
76>77 Culture et sports	956.670,92	1.312.907,07	1.050.265,94	1.163.426,17	1.148.342,27
78 Radio, télévision, presse	8.916,93	9.075,66	9.238,11	9.401,16	9.580,73
79 Culte	300.631,05	249.294,94	283.341,09	253.047,65	237.959,24
80>86 Action Sociale	1.862.118,40	1.836.006,27	1.887.951,68	1.918.457,86	2.114.222,75
87 Santé publique et hygiène	961.987,64	1.002.450,33	1.089.056,68	1.114.249,56	1.157.214,25
90>92 Logement	4.792,94	4.933,89	5.062,76	8.685,03	9.055,00
93 Aménagement du territoire	878,83	881,80	5.425,00	1.617,62	16.364,66

Ventilation fonctionnelle					
Evolution des recettes ordinaires (exercice propre)					
Compte	Compte	Compte	Compte	Compte	
2015	2016	2017	2018	2019	
0 Recettes et dépenses générales	16.320.895,18	18.043.117,15	18.691.534,36	19.946.630,25	20.958.567,98
1 Administration générale	948.126,91	855.114,94	883.625,85	914.812,25	998.963,61
3 Sécurité	322.074,13	28.002,61	23.923,85	35.371,10	27.900,61
4 Voiries-communications	474.379,21	557.101,71	544.887,56	646.307,89	662.677,54
5 Industrie - commerce	240.455,72	312.695,41	319.324,41	481.964,25	349.396,57
6 Sylviculture- Agriculture	8.813,36	9.626,10	15.549,72	8.420,30	8.289,85
70>75 Enseignement	289.929,01	373.622,67	407.374,14	405.763,98	432.184,76
76>77 Culture et sports	179.716,94	173.361,73	181.141,69	211.573,74	230.593,25
78 Radio, télévision, presse	0,00	0,00	0,00	0,00	0,00
79 Culte	1.240,25	0,00	13.126,10	0,00	31,99
80>86 Action Sociale	4.200,42	2.987,40	2.687,40	2.687,40	3.524,49
87 Santé publique et hygiène	51.791,02	38.941,70	32.857,50	40.113,36	46.450,25
90>92 Logement	31,56	32,46	33,84	33,84	33,84
93 Aménagement du territoire	4.650,00	4.650,00	4.650,00	4.650,00	0,00

Ventilation fonctionnelle					
Evolution des dépenses extraordinaires (exercice propre)					
Compte	Compte	Compte	Compte	Compte	
2015	2016	2017	2018	2019	
0 Recettes et dépenses générales	300.013,94	456.683,76	50.260,09	835.911,27	922.678,64
1 Administration générale	2.913.012,37	67.252,17	1.224.503,19	1.111.824,98	401.338,00
3 Sécurité	52.436,08	1.903,33	0,00	43.992,21	0,00
4 Voiries-communications	1.275.114,15	242.748,12	502.384,97	378.230,47	776.508,26
5 Industrie - commerce	0,00	0,00	0,00	2.281,84	0,00
6 Sylviculture- Agriculture	0,00	0,00	0,00	0,00	0,00
70>75 Enseignement	129.269,79	342.904,54	204.156,32	818.597,29	58.757,75
76>77 Culture et sports	102.301,93	995.070,58	277.773,99	151.532,73	89.969,61
78 Radio, télévision, presse	0,00	0,00	0,00	0,00	0,00
79 Culte	9.135,50	13.948,26	14.096,09	168.441,02	23.186,92
80>86 Action Sociale	34.755,06	19.999,13	35.267,14	15.777,87	6.676,59
87 Santé publique et hygiène	145.095,48	119.925,34	11.660,87	104.280,57	30.620,94
90>92 Logement	83.813,15	70.596,19	0,00	0,00	973.636,72
93 Aménagement du territoire	0,00	28.405,63	0,00	67.906,87	16.440,88

Ventilation fonctionnelle					
Evolution des recettes extraordinaires (exercice propre)					
Compte	Compte	Compte	Compte	Compte	
2015	2016	2017	2018	2019	
0 Recettes et dépenses générales	3.425.076,55	2.295.537,13	1.726.302,58	1.055.640,44	2.024.981,71
1 Administration générale	21.932,49	2.737,02	260.564,90	273.069,44	2.058,00
3 Sécurité	0,00	10.451,22	0,00	2.596,96	0,00
4 Voiries-communications	55.993,46	43.427,74	194.516,75	171.734,88	149.222,98
5 Industrie - commerce	0,00	0,00	0,00	0,00	0,00
6 Sylviculture- Agriculture	0,00	0,00	0,00	0,00	0,00
70>75 Enseignement	48.207,71	4.694,11	0,00	0,00	11.626,34
76>77 Culture et sports	64.388,00	1.420.366,00	24.620,00	13.638,52	0,00
78 Radio, télévision, presse	0,00	0,00	0,00	0,00	0,00
79 Culte	0,00	0,00	0,00	0,00	0,00
80>86 Action Sociale	0,00	0,00	0,00	0,00	0,00
87 Santé publique et hygiène	0,00	0,00	0,00	70.000,00	0,00
90>92 Logement	41.086,65	0,00	0,00	63.373,75	0,00
93 Aménagement du territoire	0,00	0,00	0,00	0,00	0,00

BILAN**ACTIF**

ACTIFS IMMOBILISES

	Codes	2019	2018
	21/28	85.011.653,00	82.439.468,68
I. Immobilisations incorporelles	21	157.749,80	83.506,40
II. Immobilisations corporelles	22/26	77.850.958,26	76.768.416,90
<u>Patrimoine immobilier</u>			
A. Terres et terrains non bâtis	220	1.671.555,79	1.651.060,17
B. Constructions et leurs terrains	221	28.465.468,01	21.362.306,46
C. Voiries	223	45.130.364,71	45.403.572,49
D. Ouvrages d'art	224	1.677,12	1.739,24
E. Cours et plans d'eau	226	459.895,73	451.010,19
<u>Patrimoine mobilier</u>			
F. Mobilier, matériel, équipements et signalisation routière.....	230/3	694.000,95	719.079,85
G. Patrimoine artistique et mobilier divers	234	0,00	0,00
<u>Autres immobilisations corporelles</u>			
H. Immobilisations en cours d'exécution	24	1.427.995,95	7.179.648,50
I. Droits réels d'emphythéoses et superficies.....	261	0,00	0,00
J. Immobilisations en location-financement	262/3	0,00	0,00
III. Subsidés d'investissements accordés	25	211.940,38	216.625,66
A. Aux entreprises privées	251	209.276,17	210.351,82
B. Aux ménages, ASBL et autres organismes	252	564,13	705,16
C. A l'Autorité supérieure.....	254	0,00	0,00
D. Aux autres pouvoirs publics	256	2.100,08	5.568,68
IV. Promesses de subsidés à recevoir, prêts	27	2.797.005,06	1.414.993,27
A. Promesse de subsidés à recevoir.....	270/4	2.797.005,06	1.414.993,27
B. Prêts accordés	275	0,00	0,00
V. Immobilisations financières	28	3.993.999,50	3.955.926,45
A. Participations et titres à revenus fixes	282/5	3.993.999,50	3.955.926,45
B. Cautionnements versés à plus d'un an	288	0,00	0,00
ACTIFS CIRCULANTS	30/58	18.747.878,31	17.343.787,35
VI. Stocks	301	0,00	0,00
VII. Créances à un an au plus	40/42	3.863.928,06	6.388.833,94
A. Débiteurs	40	570.624,06	568.137,75
B. Autres créances.....	41/42	3.293.304,00	5.820.696,19
1. T.V.A. et taxes additionnelles	411/2	2.323.180,14	1.916.533,79
2. Subsidés, dons et legs et emprunts	413	871.144,01	3.813.951,17
3. Intérêts, dividendes et ristournes	415	2.524,74	2.590,35
4. Créances diverses	416/8	47.899,34	47.873,88
C. Récupérations des remboursements d'emprunts.....	4251	48.555,77	39.747,00
D. Récupération des prêts.....	425/8	0,00	0,00
VIII. Opérations pour compte de tiers	48/A	0	0
IX. Comptes financiers	55/58	14.883.950,25	10.954.953,41
A. Placements de trésorerie à un an au plus	553	11.801.380,00	10.501.380,00
B. Valeurs disponibles	55	3.347.792,95	655.969,07
C. Paiements en cours.....	56/8	-265.222,70	-202.395,66
X. Comptes de régularisation et d'attente	49/A	42.830,27	47.400,80
TOTAL DE L'ACTIF	21/58	103.802.361,58	99.830.656,83

BILAN

PASSIF

FONDS PROPRES

	Codes	2019	2018
	10/16	87.609.104,59	83.585.464,93
I'. Capital	10	58.887.308,06	58.887.308,06
II'. Résultats capitalisés	12	0,00	0,00
III'. Résultats reportés	13	3.993.296,81	3.357.855,85
A'. Des exercices antérieurs.....	1301	1.271.499,87	121.807,40
B'. De l'exercice précédent.....	1302	2.086.355,98	1.149.692,47
C'. Du dernier exercice.....	1303	635.440,96	2.086.355,98
IV'. Réserves	14	6.172.545,66	4.682.488,84
A'. Fonds de réserve ordinaire.....	14104	0,00	0,00
B'. Fonds de réserve extraordinaire.....	14105	6.172.545,66	4.682.488,84
V'. Subsidés d'investissement, dons et legs reçus	15	14.494.746,71	13.458.604,83
A'. Des entreprises privées	151	202.139,16	220.221,21
B'. Des ménages, des A.S.B.L. et autres organismes	152	412.345,86	470.835,15
C'. De l'Autorité supérieure	154	11.825.126,07	11.461.905,29
D'. Des autres pouvoirs publics	156	2.055.135,62	1.305.643,18
VI'. Provisions pour risques et charges	16	4.061.207,35	3.199.207,35
DETTES	17/49	16.042.552,08	16.123.227,58
VII'. Dettes à plus d'un an	17	11.998.490,05	12.080.064,23
A'. Emprunts à charge de la commune	171/5	11.146.789,31	11.516.353,71
B'. Emprunts à charge de l'Autorité supérieure.....	1714	851.700,74	563.710,52
C'. Emprunts à charge de tiers.....	172	0,00	0,00
D'. Dettes de location-financement.....	174	0,00	0,00
E'. Emprunts publics	176	0,00	0,00
F'. Dettes diverses à plus d'un an.....	177	0,00	0,00
G'. Garanties reçues à plus d'un an.....	178	0,00	0,00
VIII'. Dettes à un an au plus	43/6	4.057.813,27	4.047.789,52
A'. Dettes financières.....	43	1.186.451,45	1.011.812,59
1'. Remboursements d'emprunts	435	1.186.439,90	1.009.728,05
2'. Charges financières des emprunts	436	11,55	2.084,54
3'. Dettes sur comptes-courants.....	433	0,00	0,00
B'. Dettes commerciales	44	726.277,07	937.471,91
C'. Dettes fiscales, salariales et sociales	45	191.268,80	180.793,42
D'. Dettes diverses	464/7	1.953.815,95	1.917.711,60
IX'. Opérations pour compte de tiers	48/P	-13.751,24	-4.626,17
X'. Comptes de régularisation et d'attente	49/P	150.704,91	121.964,32
TOTAL DU PASSIF	10/49	103.802.361,58	99.830.656,83

COMPTE DE RESULTATS

	Codes	2019	2018
I. Charges courantes			
A. Achats de matières	60	835.313,07	786.109,24
B. Services et biens d'exploitation	61	1.291.424,31	1.207.716,88
C. Frais de personnel	62	6.769.627,13	6.593.653,11
D. Subsidés d'exploitation accordés	63	5.066.972,80	4.992.478,75
E. Remboursements des emprunts	64	1.211.095,89	1.101.057,02
F. Charges financières	65	221.069,34	182.891,46
a. Charges financières des emprunts	651/6	168.544,82	180.090,63
b. Charges financières diverses	657	51.862,06	2.207,73
c. Frais de la gestion financière	658	662,46	593,10
II. Sous-total (charges courantes)	60/65	15.395.502,54	14.863.906,46
III. Boni courant (II' - II)		1.798.703,81	1.321.804,28
IV. Charges résultant de la variation normale des valeurs de bilan, redressements et provisions			
A. Dotations aux amortissements	660	2.228.371,99	2.196.200,74
B. Réductions annuelles de valeurs	661	0,00	0,00
C. Réductions et variations des stocks	662/4	0,00	0,00
D. Redressement des récupérations des remboursements d'emprunts	665	36.597,83	31.495,08
E. Provisions pour risques et charges	666	862.000,00	95.146,76
F. Dotations aux amortissements des subsidés d'investissement accordés	667	42.554,16	40.823,93
V. Sous-total (charges non décaissées)	66	3.169.523,98	2.363.666,51
VI. Total des charges d'exploitation (II + V)	60/66	18.565.026,52	17.227.572,97
VII. Boni d'exploitation (VI' - VI)		2.119.003,43	1.852.266,33
VIII. Charges exceptionnelles			
A. Du service ordinaire	671	102.222,54	107.957,68
B. Du service extraordinaire	672	0,00	0,00
C. Charges exceptionnelles non budgétées	673	4.425,00	51.162,05
Sous-total (charges exceptionnelles)	67	106.647,54	159.119,73
IX. Dotations aux réserves			
A. Du service ordinaire	685	1.037.000,00	1.179.370,13
B. Du service extraordinaire	686	922.678,64	270.746,76
Sous-total des dotations aux réserves	68	1.959.678,64	1.450.116,89
X. Total des charges exceptionnelles et des dotations aux réserves (VIII + IX)	67/68	2.066.326,18	1.609.236,62
XI. Boni exceptionnel (X' - X)		0,00	234.089,65
XII. Total des charges (VI + X)		20.631.352,70	18.836.809,59
XIII. Boni de l'exercice (XII' - XII)		635.440,96	2.086.355,98
XIV. Affectation des bonis (XIII)			
A. Boni d'exploitation à reporter au bilan	69201	2.119.003,43	1.852.266,33
B. Boni exceptionnel à reporter au bilan	69202	0,00	234.089,65
Sous-total (affectation des résultats)	69	2.119.003,43	2.086.355,98
XV. Contrôle de balance (XII + XIV = XV')		22.750.356,13	20.923.165,57

COMPTE DE RESULTATS

	Codes	2019	2018
I'. Produits courants			
A'. Produits de la fiscalité	70	11.753.446,78	10.887.088,86
B'. Produits d'exploitation	71	544.386,46	667.097,53
C'. Subsidés d'exploitation reçus et récupérations de charges de personnel	72/73	4.676.772,35	4.417.066,78
D'. Récupération des remboursements d'emprunts	74	36.597,83	31.495,08
E'. Produits financiers	75	183.002,93	182.962,49
a'. Récupération des charges financières des emprunts et des prêts accordés	751/5	10.499,03	10.496,41
b'. Produits financiers divers	754/7	172.503,90	172.466,08
II'. Sous-total (produits courants)	70/75	17.194.206,35	16.185.710,74
III'. Mali courant (II - II')		0,00	0,00
IV'. Produits résultant de la variation normale des valeurs de bilan, redressements, travaux internes			
A'. Plus-values annuelles	761	1.485.351,28	1.009.240,89
B'. Variations des stocks	764	0,00	0,00
C'. Redressement des cptes des remb. des emprunts	765	1.211.095,89	1.101.057,02
D'. Réductions des subsides d'investissement, des dons et legs obtenus	767	793.376,43	783.830,65
E'. Travaux internes passés à l'immobilisé	769	0,00	0,00
V'. Sous-total (produits non encaissés)	76	3.489.823,60	2.894.128,56
VI'. Total des produits d'exploitation (II' + V')	70/76	20.684.029,95	19.079.839,30
VII'. Mali d'exploitation (VI - VI')		0,00	0,00
VIII'. Produits exceptionnels			
A'. Du service ordinaire	771	79.596,23	108.315,70
B'. Du service extraordinaire	772	8.014,01	0,00
C'. Produits exceptionnels non budgétés	773	25.531,65	0,00
Sous-total (produits exceptionnels)	77	113.141,89	108.315,70
IX'. Prélèvements sur les réserves			
A'. Du service ordinaire	785	0,00	679.370,13
B'. Du service extraordinaire	786	469.621,82	1.055.640,44
Sous-total des prélèvements sur réserves	78	469.621,82	1.735.010,57
X'. Total des produits exceptionnels et des prélèvements sur réserves (VIII' + IX')	77/78	582.763,71	1.843.326,27
XI'. Mali exceptionnel (X - X')		1.483.562,47	0,00
XII'. Total des produits (VI' + X')		21.266.793,66	20.923.165,57
XIII'. Mali de l'exercice (XII - XII')		0,00	0,00
XIV'. Affectation des malis (XIII')			
A'. Mali d'exploitation à reporter au bilan	79201	0,00	0,00
B'. Mali exceptionnel à reporter au bilan	79202	1.483.562,47	0,00
Sous-total (affectation des résultats)	79	1.483.562,47	0,00
XV'. Contrôle de balance (XII' + XIV' = XV)		22.750.356,13	20.923.165,57

Commentaires

Glossaire

Termes

Définitions:

Exercice propre	L'exercice du document allant du 1er janvier au 31 décembre
Exercices antérieurs	Les opérations antérieures à l'exercice propre
Résultat global	Le boni ou le mali de l'exercice propre cumulé avec celui des exercices antérieurs
Dépenses de transfert	Dépenses effectuées à destination de tiers à la commune (d'autres institutions, organismes, ménages ..)
Recettes de transfert	Recettes en provenance de tiers (subsides, taxes, ...)
Recettes de prestation	Recettes découlant de services payants rendus par la commune, de locations, de droits d'entrée ...
Dépenses de prélèvements	Sommes prélevées sur les excédents budgétaires par la commune pour alimenter des fonds de réserves ordinaires ou extraordinaires (pour financer des dépenses d'investissement sur fonds propres) ou des provisions (pour faire face à des charges futures importantes)
Recettes de prélèvements	Utilisation des fonds de réserve et des provisions (constitués au moyen des dépenses de prélèvement)
Ordinaire	Les recettes et dépenses nécessaires au fonctionnement de la commune (taxes, subventions , salaires,électricité,fournitures,...)
Extraordinaire	Les dépenses et leurs moyens de financement afférentes aux investissements (travaux importants, rénovations, achat de matériel et de véhicules etc ...)