

<b>Synthèse des Comptes</b>	<b>Administration communale de : EGHEZEE</b>	<b>Code INS</b>	<b>92035</b>
		<b>Exercice:</b>	<b>2020</b>
Modèle officiel généré par l'application eComptes © SPW.INTERIEUR & ACTION SOCIALE		<i>Version:</i>	<b>1</b>



# SYNTHÈSE des COMPTES

Module informatisé de publication des comptes annuels



Commune de : **EGHEZEE**

Adresse de l'administration:

Date d'arrêt du compte par le conseil:

Date d'approbation de la Tutelle:

Type document:

Exercice:

**Directeur Général:** Anne BLAISE

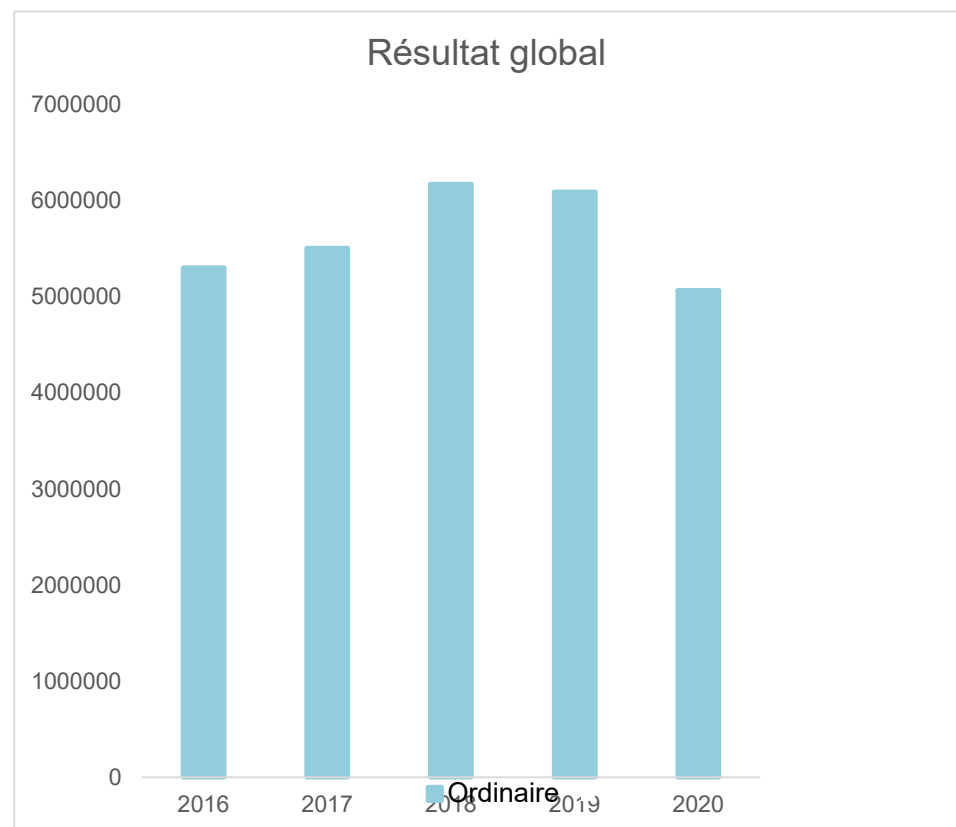
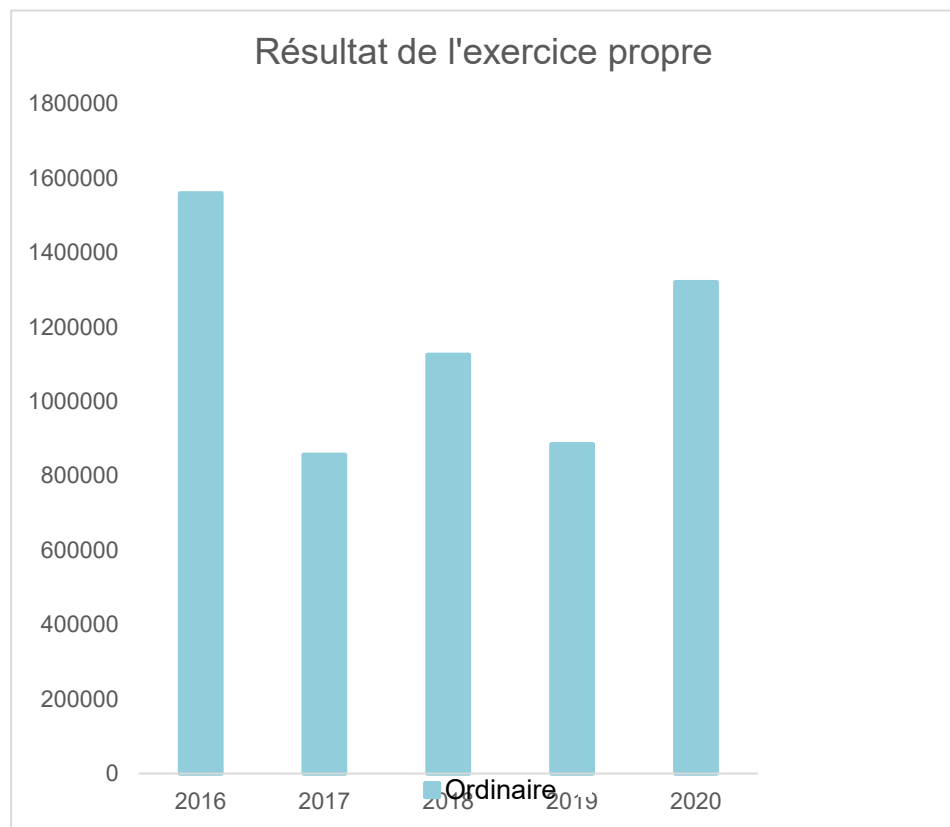
Tél: 081810124  
 Fax: 081810160  
 Email: anne.blaise@eghezee.be

**Directeur Financier:** Laurence BODART

Tél: 081810128  
 Fax: 081810160  
 Email: laurence.bodart@eghezee.be

<b>Evolution du résultat budgétaire ordinaire</b>					
	Compte	Compte	Compte	Compte	Compte
<b>Exercices:</b>	<b>2016</b>	<b>2017</b>	<b>2018</b>	<b>2019</b>	<b>2020</b>
Résultats Exercice Propre*	1.559.222	856.597	1.125.199	884.796	1.320.443
<b>Résultat global* (avec exercices antérieurs et prélèvements)</b>	5.305.592	5.508.693	6.174.890	6.095.966	5.070.286

\* Montant arrondi à l'euro





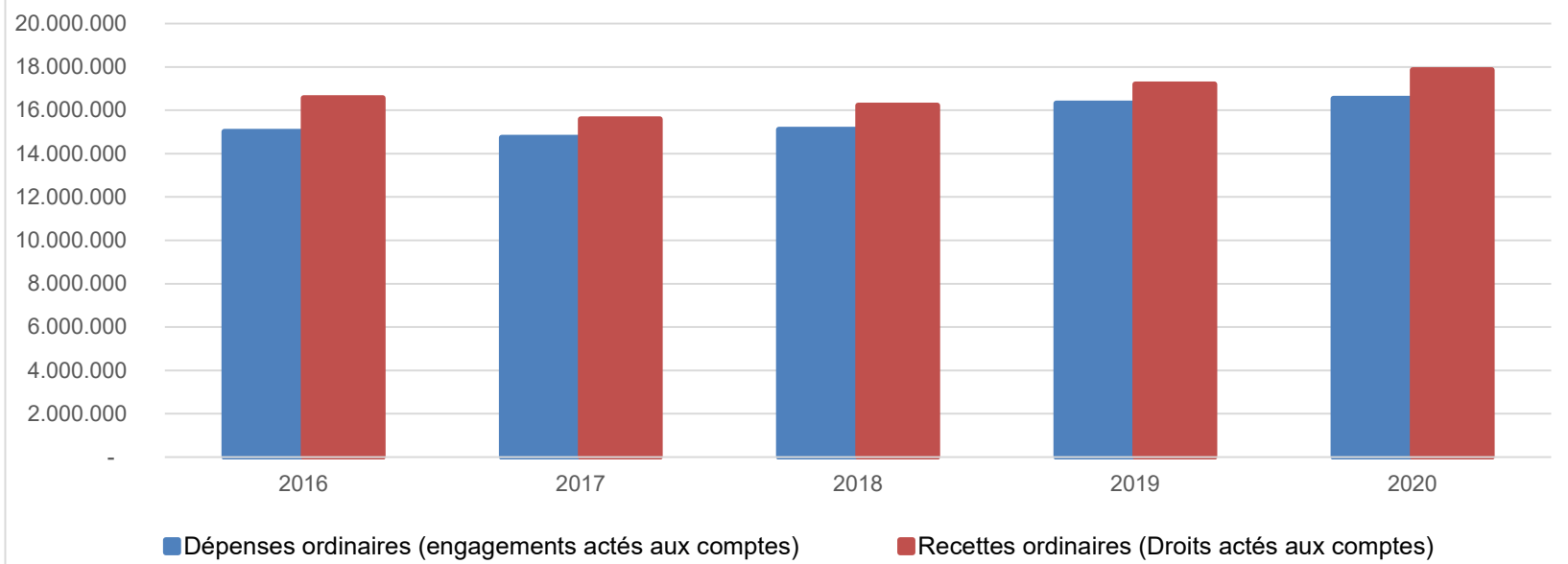
<b>Ventilation économique des dépenses et des recettes ordinaires</b>					
	Compte	Compte	Compte	Compte	Compte
	<b>Dépenses ordinaires (engagements actés aux comptes)</b>				
<b>Exercices:</b>	<b>2016</b>	<b>2017</b>	<b>2018</b>	<b>2019</b>	<b>2020</b>
Personnel	6.076.965,20	6.089.245,15	6.585.978,83	6.719.773,50	6.784.669,04
Fonctionnement	1.867.560,78	2.016.513,59	2.009.279,46	2.177.962,40	2.182.655,04
Transferts	4.775.604,09	4.907.799,86	5.080.389,42	5.177.339,69	5.306.551,05
Dette	1.291.682,81	1.222.335,31	1.333.155,38	1.379.917,85	1.382.842,57
Prélèvements (hors 060)	1.000.000,00	500.000,00	95.146,76	862.000,00	888.000,00
<b>Total (exercice propre)*</b>	<b>15.011.813</b>	<b>14.735.894</b>	<b>15.103.950</b>	<b>16.316.993</b>	<b>16.544.718</b>
Exercices antérieurs	274.361,00	244.800,04	304.995,81	340.668,38	282.965,80
Prélèvements	15.152,12	750.000,00	1.179.370,13	1.037.000,00	2.500.000,00
<b>Total général*</b>	<b>15.301.326</b>	<b>15.730.694</b>	<b>16.588.316</b>	<b>17.694.662</b>	<b>19.327.684</b>

\* Montant arrondi à l'euro

<b>Recettes ordinaires (Droits actés aux comptes)</b>					
<b>Exercices:</b>	<b>2016</b>	<b>2017</b>	<b>2018</b>	<b>2019</b>	<b>2020</b>
Prestation	446.141,24	487.491,23	656.419,81	524.752,11	433.011,82
Transferts	15.954.266,67	14.877.141,08	15.400.263,06	16.504.533,91	16.759.153,86
Dette	170.626,67	172.858,45	172.466,08	172.503,90	172.995,03
Prélèvements	0,00	55.000,00	0,00	0,00	500.000,00
<b>Total (exercice propre)*</b>	<b>16.571.035</b>	<b>15.592.491</b>	<b>16.229.149</b>	<b>17.201.790</b>	<b>17.865.161</b>
Exercices antérieurs	4.035.883,90	5.646.895,83	5.854.686,77	6.588.837,48	6.532.809,16
Prélèvements	0,00	0,00	679.370,13	0,00	0,00
<b>Total général*</b>	<b>20.606.918</b>	<b>21.239.387</b>	<b>22.763.206</b>	<b>23.790.627</b>	<b>24.397.970</b>

\* Montant arrondi à l'euro

### Evolution des recettes et des dépenses ordinaires (exercice propre)



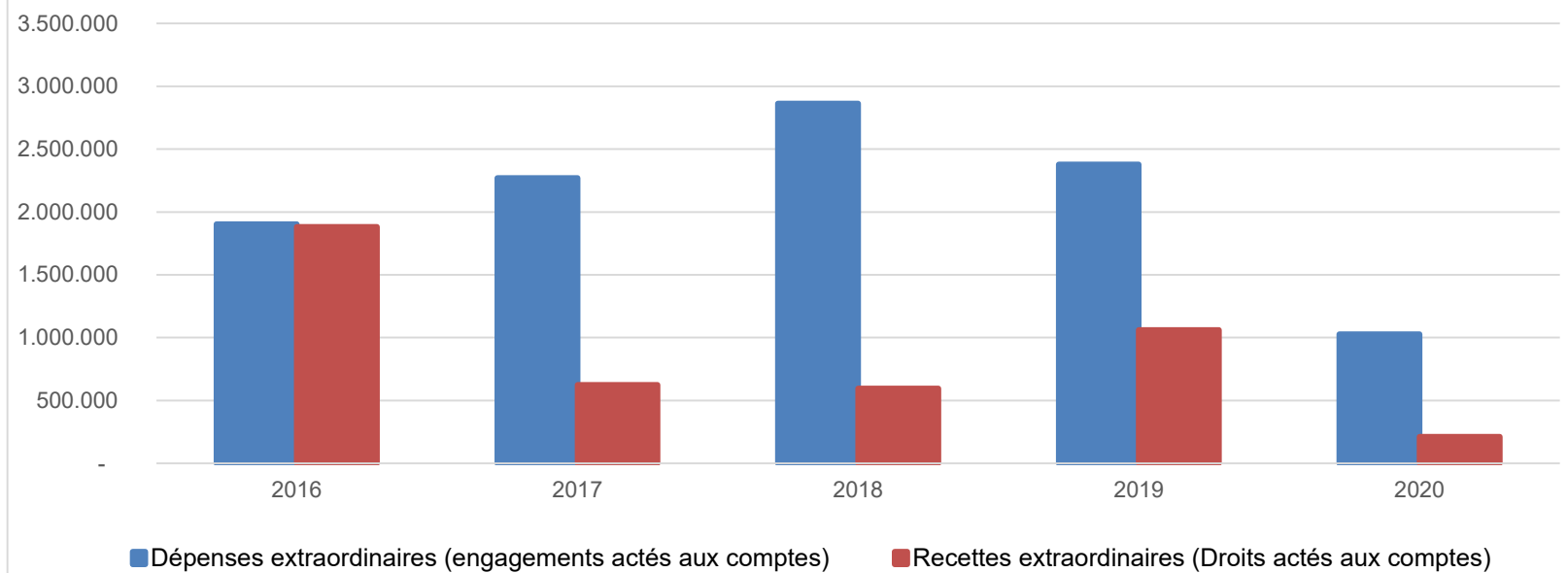
<b>Ventilation économique des dépenses et des recettes extraordinaires</b>					
	Compte	Compte	Compte	Compte	Compte
	<b>Dépenses extraordinaires (engagements actés aux comptes)</b>				
<b>Exercices:</b>	<b>2016</b>	<b>2017</b>	<b>2018</b>	<b>2019</b>	<b>2020</b>
Transferts	38.106,09	297.393,88	62.326,57	260.428,88	43.722,34
Investissements	1.852.986,33	1.960.787,82	2.787.997,88	2.104.165,39	965.768,82
Dette	11.660,87	11.660,87	12.541,40	12.541,40	17.092,86
Prélèvements	0,00	0,00	0,00	0,00	0,00
	0,00	0,00	0,00	0,00	0,00
<b>Total (exercice propre)*</b>	<b>1.902.753</b>	<b>2.269.843</b>	<b>2.862.866</b>	<b>2.377.136</b>	<b>1.026.584</b>
Exercices antérieurs	4.969.538,83	5.174.671,25	3.907.314,07	2.734.202,37	2.800.024,27
Prélèvements	456.683,76	50.260,09	270.746,76	922.678,64	83.970,08
<b>Total général*</b>	<b>7.328.976</b>	<b>7.494.774</b>	<b>7.040.927</b>	<b>6.034.017</b>	<b>3.910.578</b>

\* Montant arrondi à l'euro

<b>Recettes extraordinaires (Droits actés aux comptes)</b>					
<b>Exercices:</b>	<b>2016</b>	<b>2017</b>	<b>2018</b>	<b>2019</b>	<b>2020</b>
Transferts	1.882.365,09	607.147,65	20.970,36	1.052.309,85	193.969,93
Investissements	0,00	18.003,00	0,00	8.158,00	17.455,66
Dette	0,00	0,00	573.443,19	0,00	0,00
Prélèvements	0,00	0,00	0,00	0,00	0,00
<b>Total (exercice propre)*</b>	<b>1.882.365</b>	<b>625.151</b>	<b>594.414</b>	<b>1.060.468</b>	<b>211.426</b>
Exercices antérieurs	1.632.438,07	2.517.370,26	3.424.777,79	2.699.038,99	1.057.722,71
Prélèvements	468.128,22	546.284,31	1.055.640,44	469.621,82	741.581,33
<b>Total général*</b>	<b>3.982.931</b>	<b>3.688.805</b>	<b>5.074.832</b>	<b>4.229.129</b>	<b>2.010.730</b>

\* Montant arrondi à l'euro

### Evolution des recettes et des dépenses extraordinaires (exercice propre)



Ventilation fonctionnelle					
Evolution des dépenses ordinaires (exercice propre)					
Compte	Compte	Compte	Compte	Compte	
2016	2017	2018	2019	2020	
0 Recettes et dépenses générales	99.870,42	808.165,99	1.310.831,55	1.089.242,63	2.596.186,96
1 Administration générale	4.556.259,89	4.446.576,99	4.486.864,10	5.212.040,76	4.921.687,03
3 Sécurité	1.886.867,00	1.938.300,15	1.962.260,07	2.082.860,02	1.909.801,25
4 Voiries-communications	3.164.238,58	3.036.937,45	3.103.435,70	3.258.879,80	3.241.594,81
5 Industrie - commerce	36.915,23	36.919,71	38.182,12	70.617,39	281.624,56
6 Sylviculture- Agriculture	21.570,08	703,92	901,00	0,00	26.617,86
70>75 Enseignement	845.693,84	887.948,44	911.960,39	947.613,94	838.175,61
76>77 Culture et sports	1.312.907,07	1.050.265,94	1.163.426,17	1.148.342,27	1.173.551,64
78 Radio, télévision, presse	9.075,66	9.238,11	9.401,16	9.580,73	9.676,53
79 Culte	249.294,94	283.341,09	253.047,65	237.959,24	265.904,65
80>86 Action Sociale	1.836.006,27	1.887.951,68	1.918.457,86	2.114.222,75	2.051.745,32
87 Santé publique et hygiène	1.002.450,33	1.089.056,68	1.114.249,56	1.157.214,25	1.671.327,25
90>92 Logement	4.933,89	5.062,76	8.685,03	9.055,00	44.174,34
93 Aménagement du territoire	881,80	5.425,00	1.617,62	16.364,66	12.649,89



Ventilation fonctionnelle					
Evolution des recettes ordinaires (exercice propre)					
Compte	Compte	Compte	Compte	Compte	
2016	2017	2018	2019	2020	
0 Recettes et dépenses générales	18.043.117,15	18.691.534,36	19.946.630,25	20.958.567,98	21.551.985,93
1 Administration générale	855.114,94	883.625,85	914.812,25	998.963,61	974.280,95
3 Sécurité	28.002,61	23.923,85	35.371,10	27.900,61	25.794,20
4 Voiries-communications	557.101,71	544.887,56	646.307,89	662.677,54	638.919,27
5 Industrie - commerce	312.695,41	319.324,41	481.964,25	349.396,57	343.045,65
6 Sylviculture- Agriculture	9.626,10	15.549,72	8.420,30	8.289,85	13.395,97
70>75 Enseignement	373.622,67	407.374,14	405.763,98	432.184,76	405.081,69
76>77 Culture et sports	173.361,73	181.141,69	211.573,74	230.593,25	216.560,18
78 Radio, télévision, presse	0,00	0,00	0,00	0,00	0,00
79 Culte	0,00	13.126,10	0,00	31,99	4.211,40
80>86 Action Sociale	2.987,40	2.687,40	2.687,40	3.524,49	9.754,20
87 Santé publique et hygiène	38.941,70	32.857,50	40.113,36	46.450,25	71.533,59
90>92 Logement	32,46	33,84	33,84	33,84	0,00
93 Aménagement du territoire	4.650,00	4.650,00	4.650,00	0,00	4.500,00

Ventilation fonctionnelle					
Evolution des dépenses extraordinaires (exercice propre)					
Compte	Compte	Compte	Compte	Compte	
2016	2017	2018	2019	2020	
0 Recettes et dépenses générales	456.683,76	50.260,09	835.911,27	922.678,64	83.970,08
1 Administration générale	67.252,17	1.224.503,19	1.111.824,98	401.338,00	217.270,55
3 Sécurité	1.903,33	0,00	43.992,21	0,00	0,00
4 Voiries-communications	242.748,12	502.384,97	378.230,47	776.508,26	280.403,81
5 Industrie - commerce	0,00	0,00	2.281,84	0,00	0,00
6 Sylviculture- Agriculture	0,00	0,00	0,00	0,00	0,00
70>75 Enseignement	342.904,54	204.156,32	818.597,29	58.757,75	84.061,73
76>77 Culture et sports	995.070,58	277.773,99	151.532,73	89.969,61	127.444,85
78 Radio, télévision, presse	0,00	0,00	0,00	0,00	0,00
79 Culte	13.948,26	14.096,09	168.441,02	23.186,92	227.220,93
80>86 Action Sociale	19.999,13	35.267,14	15.777,87	6.676,59	2.312,79
87 Santé publique et hygiène	119.925,34	11.660,87	104.280,57	30.620,94	56.204,16
90>92 Logement	70.596,19	0,00	0,00	973.636,72	15.100,50
93 Aménagement du territoire	28.405,63	0,00	67.906,87	16.440,88	16.564,70

Ventilation fonctionnelle					
Evolution des recettes extraordinaires (exercice propre)					
Compte	Compte	Compte	Compte	Compte	
2016	2017	2018	2019	2020	
0 Recettes et dépenses générales	2.295.537,13	1.726.302,58	1.055.640,44	2.024.981,71	1.799.304,04
1 Administration générale	2.737,02	260.564,90	273.069,44	2.058,00	9.500,00
3 Sécurité	10.451,22	0,00	2.596,96	0,00	0,00
4 Voiries-communications	43.427,74	194.516,75	171.734,88	149.222,98	198.962,62
5 Industrie - commerce	0,00	0,00	0,00	0,00	0,00
6 Sylviculture- Agriculture	0,00	0,00	0,00	0,00	0,00
70>75 Enseignement	4.694,11	0,00	0,00	11.626,34	666,00
76>77 Culture et sports	1.420.366,00	24.620,00	13.638,52	0,00	0,00
78 Radio, télévision, presse	0,00	0,00	0,00	0,00	0,00
79 Culte	0,00	0,00	0,00	0,00	2.296,97
80>86 Action Sociale	0,00	0,00	0,00	0,00	0,00
87 Santé publique et hygiène	0,00	0,00	70.000,00	0,00	0,00
90>92 Logement	0,00	0,00	63.373,75	0,00	0,00
93 Aménagement du territoire	0,00	0,00	0,00	0,00	0,00

**BILAN****ACTIF**

## ACTIFS IMMOBILISES

	Codes	2020	2019
	21/28	<b>85.302.430,71</b>	<b>85.011.653,00</b>
<b>I. Immobilisations incorporelles</b>	21	113.093,20	157.749,80
<b>II. Immobilisations corporelles</b>	22/26	<b>78.897.457,78</b>	<b>77.850.958,26</b>
<u>Patrimoine immobilier</u>			
A. Terres et terrains non bâtis .....	220	1.713.814,58	1.671.555,79
B. Constructions et leurs terrains .....	221	28.627.581,15	28.465.468,01
C. Voiries .....	223	45.533.497,30	45.130.364,71
D. Ouvrages d'art .....	224	1.615,00	1.677,12
E. Cours et plans d'eau .....	226	466.875,40	459.895,73
<u>Patrimoine mobilier</u>			
F. Mobilier, matériel, équipements et signalisation routière.....	230/3	628.004,23	694.000,95
G. Patrimoine artistique et mobilier divers .....	234	0,00	0,00
<u>Autres immobilisations corporelles</u>			
H. Immobilisations en cours d'exécution .....	24	1.926.070,12	1.427.995,95
I. Droits réels d'emphythéoses et superficies.....	261	0,00	0,00
J. Immobilisations en location-financement .....	262/3	0,00	0,00
<b>III. Subsidés d'investissements accordés</b>	25	<b>210.031,21</b>	<b>211.940,38</b>
A. Aux entreprises privées .....	251	209.282,63	209.276,17
B. Aux ménages, ASBL et autres organismes .....	252	423,09	564,13
C. A l'Autorité supérieure.....	254	0,00	0,00
D. Aux autres pouvoirs publics .....	256	325,49	2.100,08
<b>IV. Promesses de subsidés à recevoir, prêts</b>	27	<b>2.075.307,62</b>	<b>2.797.005,06</b>
A. Promesse de subsidés à recevoir.....	270/4	2.075.307,62	2.797.005,06
B. Prêts accordés .....	275	0,00	0,00
<b>V. Immobilisations financières</b>	28	<b>4.006.540,90</b>	<b>3.993.999,50</b>
A. Participations et titres à revenus fixes .....	282/5	4.006.540,90	3.993.999,50
B. Cautionnements versés à plus d'un an .....	288	0,00	0,00
ACTIFS CIRCULANTS	30/58	<b>19.576.047,50</b>	<b>18.747.878,31</b>
<b>VI. Stocks</b>	301	<b>0,00</b>	0,00
<b>VII. Créances à un an au plus</b>	40/42	<b>3.629.089,15</b>	<b>3.863.928,06</b>
A. Débiteurs .....	40	666.036,44	570.624,06
B. Autres créances.....	41/42	2.963.052,71	3.293.304,00
1. T.V.A. et taxes additionnelles .....	411/2	2.551.369,19	2.323.180,14
2. Subsidés, dons et legs et emprunts .....	413	316.466,67	871.144,01
3. Intérêts, dividendes et ristournes .....	415	2.846,86	2.524,74
4. Créances diverses .....	416/8	40.708,01	47.899,34
C. Récupérations des remboursements d'emprunts.....	4251	51.661,98	48.555,77
D. Récupération des prêts.....	425/8	0,00	0,00
<b>VIII. Opérations pour compte de tiers</b>	48/A	0	0
<b>IX. Comptes financiers</b>	55/58	<b>15.946.958,35</b>	<b>14.883.950,25</b>
A. Placements de trésorerie à un an au plus .....	553	9.854.817,04	11.801.380,00
B. Valeurs disponibles .....	55	6.340.356,92	3.347.792,95
C. Paiements en cours.....	56/8	-248.215,61	-265.222,70
<b>X. Comptes de régularisation et d'attente</b>	49/A	<b>44.395,24</b>	<b>42.830,27</b>
<b>TOTAL DE L'ACTIF</b>	21/58	<b>104.922.873,45</b>	<b>103.802.361,58</b>

**BILAN**

**PASSIF**

FONDS PROPRES

	Codes	2020	2019
	10/16	<b>90.129.219,75</b>	<b>87.609.104,59</b>
<b>I'. Capital</b>	10	<b>58.887.308,06</b>	<b>58.887.308,06</b>
<b>II'. Résultats capitalisés</b>	12	<b>0,00</b>	<b>0,00</b>
<b>III'. Résultats reportés</b>	13	<b>4.840.884,11</b>	<b>3.993.296,81</b>
A'. Des exercices antérieurs.....	1301	3.357.855,85	1.271.499,87
B'. De l'exercice précédent.....	1302	635.440,96	2.086.355,98
C'. Du dernier exercice.....	1303	847.587,30	635.440,96
<b>IV'. Réserves</b>	14	<b>7.514.934,41</b>	<b>6.172.545,66</b>
A'. Fonds de réserve ordinaire.....	14104	0,00	0,00
B'. Fonds de réserve extraordinaire.....	14105	7.514.934,41	6.172.545,66
<b>V'. Subsidés d'investissement, dons et legs reçus</b>	15	<b>13.936.885,82</b>	<b>14.494.746,71</b>
A'. Des entreprises privées .....	151	184.057,11	202.139,16
B'. Des ménages, des A.S.B.L. et autres organismes .....	152	353.856,56	412.345,86
C'. De l'Autorité supérieure .....	154	11.254.172,16	11.825.126,07
D'. Des autres pouvoirs publics .....	156	2.144.799,99	2.055.135,62
<b>VI'. Provisions pour risques et charges</b>	16	<b>4.949.207,35</b>	<b>4.061.207,35</b>
	17/49	<b>14.480.422,92</b>	<b>16.042.552,08</b>
<b>VII'. Dettes à plus d'un an</b>	17	<b>10.701.575,91</b>	<b>11.998.490,05</b>
A'. Emprunts à charge de la commune .....	171/5	9.993.844,84	11.146.789,31
B'. Emprunts à charge de l'Autorité supérieure.....	1714	707.731,07	851.700,74
C'. Emprunts à charge de tiers.....	172	0,00	0,00
D'. Dettes de location-financement.....	174	0,00	0,00
E'. Emprunts publics .....	176	0,00	0,00
F'. Dettes diverses à plus d'un an.....	177	0,00	0,00
G'. Garanties reçues à plus d'un an.....	178	0,00	0,00
<b>VIII'. Dettes à un an au plus</b>	43/6	<b>3.801.100,63</b>	<b>4.057.813,27</b>
A'. Dettes financières.....	43	1.164.909,92	1.186.451,45
1'. Remboursements d'emprunts .....	435	1.164.682,05	1.186.439,90
2'. Charges financières des emprunts .....	436	33,60	11,55
3'. Dettes sur comptes-courants.....	433	194,27	0,00
B'. Dettes commerciales .....	44	427.566,76	726.277,07
C'. Dettes fiscales, salariales et sociales .....	45	195.913,25	191.268,80
D'. Dettes diverses .....	464/7	2.012.710,70	1.953.815,95
<b>IX'. Opérations pour compte de tiers</b>	48/P	<b>-22.253,62</b>	<b>-13.751,24</b>
<b>X'. Comptes de régularisation et d'attente</b>	49/P	<b>313.230,78</b>	<b>150.704,91</b>
<b>TOTAL DU PASSIF</b>	10/49	<b>104.922.873,45</b>	<b>103.802.361,58</b>

**COMPTE DE RESULTATS**

	Codes	2020	2019
<b>I. Charges courantes</b>			
A. Achats de matières .....	60	842.806,29	835.313,07
B. Services et biens d'exploitation .....	61	1.299.781,89	1.291.424,31
C. Frais de personnel .....	62	6.879.673,47	6.769.627,13
D. Subsidés d'exploitation accordés .....	63	5.238.153,62	5.066.972,80
E. Remboursements des emprunts .....	64	1.216.176,97	1.211.095,89
F. Charges financières	65	167.343,37	221.069,34
a. Charges financières des emprunts .....	651/6	162.185,35	168.544,82
b. Charges financières diverses .....	657	4.480,25	51.862,06
c. Frais de la gestion financière .....	658	677,77	662,46
<b>II. Sous-total (charges courantes)</b>	60/65	<b>15.643.935,61</b>	<b>15.395.502,54</b>
<b>III. Boni courant (II' - II)</b>		<b>1.821.458,95</b>	<b>1.798.703,81</b>
<b>IV. Charges résultant de la variation normale des valeurs de bilan, redressements et provisions</b>			
A. Dotations aux amortissements .....	660	2.122.429,03	2.228.371,99
B. Réductions annuelles de valeurs .....	661	0,00	0,00
C. Réductions et variations des stocks .....	662/4	0,00	0,00
D. Redressement des récupérations des remboursements d'emprunts .....	665	43.329,66	36.597,83
E. Provisions pour risques et charges .....	666	888.000,00	862.000,00
F. Dotations aux amortissements des subsidés d'investissement accordés .....	667	44.054,17	42.554,16
<b>V. Sous-total (charges non décaissées)</b>	66	<b>3.097.812,86</b>	<b>3.169.523,98</b>
<b>VI. Total des charges d'exploitation (II + V)</b>	60/66	<b>18.741.748,47</b>	<b>18.565.026,52</b>
<b>VII. Boni d'exploitation (VI' - VI)</b>		2.174.615,26	2.119.003,43
<b>VIII. Charges exceptionnelles</b>			
A. Du service ordinaire .....	671	39.590,93	102.222,54
B. Du service extraordinaire .....	672	10.566,66	0,00
C. Charges exceptionnelles non budgétées .....	673	0,00	4.425,00
<b>Sous-total (charges exceptionnelles)</b>	67	<b>50.157,59</b>	<b>106.647,54</b>
<b>IX. Dotations aux réserves</b>			
A. Du service ordinaire .....	685	2.500.000,00	1.037.000,00
B. Du service extraordinaire .....	686	83.970,08	922.678,64
<b>Sous-total des dotations aux réserves</b>	68	<b>2.583.970,08</b>	<b>1.959.678,64</b>
<b>X. Total des charges exceptionnelles et des dotations aux réserves (VIII + IX)</b>	67/68	2.634.127,67	2.066.326,18
<b>XI. Boni exceptionnel (X' - X)</b>		<b>0,00</b>	<b>0,00</b>
<b>XII. Total des charges (VI + X)</b>		<b>21.375.876,14</b>	<b>20.631.352,70</b>
<b>XIII. Boni de l'exercice (XII' - XII)</b>		<b>847.587,30</b>	<b>635.440,96</b>
<b>XIV. Affectation des bonis (XIII)</b>			
A. Boni d'exploitation à reporter au bilan .....	69201	2.174.615,26	2.119.003,43
B. Boni exceptionnel à reporter au bilan .....	69202	0,00	0,00
<b>Sous-total (affectation des résultats)</b>	69	<b>2.174.615,26</b>	<b>2.119.003,43</b>
<b>XV. Contrôle de balance (XII + XIV = XV')</b>		<b>23.550.491,40</b>	<b>22.750.356,13</b>

<b>COMPTE DE RESULTATS</b>		<b>Codes</b>	<b>2020</b>	<b>2019</b>
<b>I'. Produits courants</b>				
A'. Produits de la fiscalité .....	70	11.792.787,86	11.753.446,78	
B'. Produits d'exploitation .....	71	442.853,46	544.386,46	
C'. Subsidés d'exploitation reçus et récupérations de charges de personnel .....	72/73	5.002.774,01	4.676.772,35	
D'. Récupération des remboursements d'emprunts .....	74	43.329,66	36.597,83	
E'. Produits financiers	75	<b>183.649,57</b>	<b>183.002,93</b>	
a'. Récupération des charges financières des emprunts et des prêts accordés .....	751/5	10.654,54	10.499,03	
b'. Produits financiers divers .....	754/7	172.995,03	172.503,90	
<b>II'. Sous-total (produits courants)</b>	70/75	<b>17.465.394,56</b>	<b>17.194.206,35</b>	
<b>III'. Mali courant (II - II')</b>		<b>0,00</b>	<b>0,00</b>	
<b>IV'. Produits résultant de la variation normale des valeurs de bilan, redressements, travaux internes</b>				
A'. Plus-values annuelles .....	761	1.493.451,12	1.485.351,28	
B'. Variations des stocks .....	764	0,00	0,00	
C'. Redressement des cptes des remb. des emprunts .....	765	1.216.176,97	1.211.095,89	
D'. Réductions des subsides d'investissement, des dons et legs obtenus	767	741.341,08	793.376,43	
E'. Travaux internes passés à l'immobilisé .....	769	0,00	0,00	
<b>V'. Sous-total (produits non encaissés)</b>	76	<b>3.450.969,17</b>	<b>3.489.823,60</b>	
<b>VI'. Total des produits d'exploitation (II' + V')</b>	70/76	<b>20.916.363,73</b>	<b>20.684.029,95</b>	
<b>VII'. Mali d'exploitation (VI - VI')</b>		<b>0,00</b>	<b>0,00</b>	
<b>VIII'. Produits exceptionnels</b>				
A'. Du service ordinaire .....	771	38.672,99	79.596,23	
B'. Du service extraordinaire .....	772	26.845,39	8.014,01	
C'. Produits exceptionnels non budgétés .....	773	0,00	25.531,65	
<b>Sous-total (produits exceptionnels)</b>	77	<b>65.518,38</b>	<b>113.141,89</b>	
<b>IX'. Prélèvements sur les réserves</b>				
A'. Du service ordinaire .....	785	500.000,00	0,00	
B'. Du service extraordinaire .....	786	741.581,33	469.621,82	
<b>Sous-total des prélèvements sur réserves</b>	78	<b>1.241.581,33</b>	<b>469.621,82</b>	
<b>X'. Total des produits exceptionnels et des prélèvements sur réserves (VIII' + IX')</b>	77/78	<b>1.307.099,71</b>	<b>582.763,71</b>	
<b>XI'. Mali exceptionnel (X - X')</b>		<b>1.327.027,96</b>	<b>1.483.562,47</b>	
<b>XII'. Total des produits (VI' + X')</b>		<b>22.223.463,44</b>	<b>21.266.793,66</b>	
<b>XIII'. Mali de l'exercice (XII - XII')</b>		<b>0,00</b>	<b>0,00</b>	
<b>XIV'. Affectation des malis (XIII')</b>				
A'. Mali d'exploitation à reporter au bilan .....	79201	0,00	0,00	
B'. Mali exceptionnel à reporter au bilan .....	79202	1.327.027,96	1.483.562,47	
<b>Sous-total (affectation des résultats)</b>	79	<b>1.327.027,96</b>	<b>1.483.562,47</b>	
<b>XV'. Contrôle de balance (XII' + XIV' = XV)</b>		<b>23.550.491,40</b>	<b>22.750.356,13</b>	

## Commentaires





## Glossaire

### Termes

### Définitions:

Exercice propre	L'exercice du document allant du 1er janvier au 31 décembre
Exercices antérieurs	Les opérations antérieures à l'exercice propre
Résultat global	Le boni ou le mali de l'exercice propre cumulé avec celui des exercices antérieurs
Dépenses de transfert	Dépenses effectuées à destination de tiers à la commune (d'autres institutions, organismes, ménages ..)
Recettes de transfert	Recettes en provenance de tiers ( subsides, taxes, ... )
Recettes de prestation	Recettes découlant de services payants rendus par la commune, de locations, de droits d'entrée ...
Dépenses de prélèvements	Sommes prélevées sur les excédents budgétaires par la commune pour alimenter des fonds de réserves ordinaires ou extraordinaires (pour financer des dépenses d'investissement sur fonds propres ) ou des provisions ( pour faire face à des charges futures importantes )
Recettes de prélèvements	Utilisation des fonds de réserve et des provisions (constitués au moyen des dépenses de prélèvement)
Ordinaire	Les recettes et dépenses nécessaires au fonctionnement de la commune (taxes, subventions , salaires,électricité,fournitures,...)
Extraordinaire	Les dépenses et leurs moyens de financement afférentes aux investissements ( travaux importants, rénovations, achat de matériel et de véhicules etc ... )